

Муниципального автономного общеобразовательного учреждения  
«Средняя общеобразовательная школа № 8 с углубленным изучением отдельных  
предметов»

# ПУБЛИЧНЫЙ ДОКЛАД

за 2017-2018 учебный год  
(2018 финансовый год)

**ПУБЛИЧНЫЙ ДОКЛАД**  
**Муниципального автономного общеобразовательного учреждения**  
**«Средняя общеобразовательная школа № 8 с углубленным изучением отдельных предметов»**  
**за 2017-2018 учебный год (2018 финансовый год)**

**ОБЩАЯ ХАРАКТЕРИСТИКА ОРГАНИЗАЦИИ**

**Юридический адрес:** 628481, Тюменская область, Ханты – Мансийский автономный округ – Югра, г. Когалым, ул. Янтарная, 11.

**Руководитель образовательного учреждения:** Александрова Екатерина Викторовна

**Аккредитация:** Свидетельство № 1050 от 27 апреля 2015 года. Серия 86Ф01 №0000311. Срок действия до 26 апреля 2027 года.

**Лицензия:** Серия 86Л01 № 0001577. Регистрационный № 2350 от 22 октября 2015 года. Срок действия «бессрочно».

**Миссия школы:** создание образовательной системы, соответствующей национальным (российским) и международным критериям качества образования, обеспечивающей условия для формирования ответственного гражданина информационного общества.

**Стратегическая цель деятельности школы:** создание условий по переводу образовательной организации в новое качество, отличающееся высокой эффективностью образовательной деятельности, отвечающей растущим запросам потребителей образовательных услуг, создающей условия для повышения качества образовательных услуг, обеспечения личной и социальной успешности обучающихся, конкурентоспособности выпускников МАОУ «Средняя школа №8» в национальном (российском) и международном образовательных пространствах.

**Задачи:**

1. Обеспечить доступность качественного образования для всех категорий обучающихся посредством внедрения федеральных государственных образовательных стандартов, реализации вариативных образовательных программ основного и дополнительного образования, предпрофильной и профильной подготовки, реализации ДП МБ

3. Разработать программы естественно-научного и технического профилей.

4. Оптимизировать систему профессионального и личностного роста педагогических работников школы в соответствии с современными требованиями к организации образовательного процесса.

5. Обновить и развивать инфраструктуру школы в целях обеспечения современных безопасных и комфортных условий образовательного процесса.

6. Совершенствовать систему взаимодействия школы с внешней средой для привлечения дополнительных ресурсов в образовательный процесс и расширения сферы социализации обучающихся через социальное партнёрство с градообразующими предприятиями города, Школьной Лигой РОСНАНО.

### **ИСТОРИЧЕСКАЯ СПРАВКА**

МАОУ «Средняя школа № 8» открыта в 1993г. как комплекс учебных заведений «Нефтяник» на базе школы № 2 по ул. Дружбы народов, 24 (обучаются 1-4 классы) и вновь построенного здания по ул. Янтарная 11, где обучаются 5-11 классы. За период развития лицензирована в 2000 году как общеобразовательная школа с углубленным изучением отдельных предметов. С 2004 года школа является городским ресурсным центром по реализации предпрофильного образования и профильного обучения (Приказ Управления образования Администрации города Когалыма от 03.08.2004 № 602). С октября 2009 года школе присвоен статус опорной городской площадки для реализации экспериментального проекта «Формула успеха» (Создание системы Международного бакалавриата) (приказ Управления образования Администрации города Когалыма от 02.10.2009 № 602)

В 2009-2010 уч.г. школа успешно прошла лицензирование и аккредитацию, подтвердив статус школы с углубленным изучением отдельных предметов.

С 2010 года школа стала членом Ассоциации школ международного бакалавриата. 01 мая 2012 года Организацией международного бакалавриата (ИВО) школе присвоен статус «школа – кандидат Международного бакалавриата».

2014 год- школа успешно прошла процедуру авторизации Дипломной программы Международного бакалавриата. Получила соответствующий сертификат. С 01 сентября 2014 года школа начала обучение учащихся 10 классов по данной программе. Ежегодно студенты программы Международного бакалавриата успешно сдают международные экзамены, получают Свидетельства по изучаемым предметам и Дипломы при прохождении курса полной программы.

2015 год – пройдена процедура аккредитации МАОУ «Средняя школа № 8». Получено свидетельство о государственной аккредитации № 1050 от 27 апреля 2015 года. В соответствии с Федеральным Законом № 273 «Об образовании в РФ» от 29 декабря 2012 г. переоформлена Лицензия на осуществление образовательной деятельности.

С 2014 года школа реализует на старшей ступени обучения индивидуальные учебные планы.

С 01.09.2017 года началось сотрудничество с МЧС России по г.Когалыму. Открыт кадетский класс МЧС.

### **ПОРТФОЛИО МАОУ «Средняя школа № 8»**

**1996, 1997, 1998 годы** - Лауреат всероссийского конкурса «Школа года»,

**2006 год** - обладатель Гранта Президента РФ в номинации «Лучшее образовательное учреждение».

**2006год** - Обладатель Гранта Главы города в номинации «Стимулируя лучших, развиваем каждого».

**2007 год** - Обладатель Гранта Главы города в номинации «Лучшее образовательное учреждение»,

**2007год** - победитель конкурса «Экология красоты» (лучший пришкольный участок),

**2008 год** - Обладатель Гранта Главы города в номинации «Лучшее образовательное учреждение по реализации профильного обучения»,

**2008 год** - Обладатель гранта Губернатора Ханты-Мансийского автономного округа-Югры в номинации «Обеспечение образовательных учреждений, внедряющих инновационные технологии, учебным, лабораторным оборудованием и наглядными пособиями»,

В **2009** году на основании предложения Департамента образования и науки ХМАО –Югры школа включена в национальный реестр «Ведущие образовательные учреждения России» (Свидетельство № 375 от 14.12.2009 г.).

С **2009** году образовательное учреждение является городской экспериментальной площадкой проекта «Формула успеха», цель которого достижение высоких академических, социальных и технологических стандартов.

По итогам **2008-2009 уч.г.** школе присвоено звание **Лауреат Национальной образовательной программы «Интеллектуально-творческий потенциал России»** и звание **Лауреат Российского заочного конкурса «Познание и творчество» в номинации «Начальная школа».**

В **2008/2009 уч. г.** коллектив школы отмечен Дипломом Югорского государственного университета ОМЭД «Северное сияние» за участие в окружном конкурсе экологических газет.

**2010 год** - Обладатель Гранта Главы города в номинации **«Лучшее образовательное учреждение по реализации профильного обучения».**

В **2010** году на основании предложения Управления образования Администрации города Когалыма школа включена в национальный реестр **«Ведущие образовательные учреждения России»** (Свидетельство № 10737 от 31.05.2010 г.).

**2011 год** - Обладатель Гранта Администрации города Когалыма в номинации **«Лучшая школа по внедрению мониторинга качества образования».**

**2011 год** - Победитель конкурсного отбора премии Губернатора ХМАО –Югры в номинации **«Конкурсный отбор образовательных учреждений, реализующих инновационные образовательные проекты : «Новая школа Югры: вектор развития»»**

**2012 год** – на основании предложения Департамента образования и молодежной политики ХМАО-Югры по итогам 2011-2012 учебного года школа включена в национальный реестр **«Ведущие образовательные учреждения России»** (Свидетельство № 1146 от 17.05.2012 г.).

**2012 год** – Грант Администрации города Когалыма в номинации **«Лучшая школьная библиотека»**

**2012 год** – Дипломант Всероссийского конкурса **«Познание и творчество»**

**2014 год** - Обладатель Гранта Администрации города Когалыма в номинации **«Лучшая образовательная организации, внедряющая инновационные программы»**

В **2014 году** школа прошла авторизацию Дипломной программы Международного бакалавриата

В **2015 году** образовательная организация включена в **Реестр Ведущих образовательных учреждений Российской Федерации**, занимающих лидирующие позиции в своем регионе.

В **2016** году на основании предложения органа исполнительной власти города Когалыма школа включена во **Всероссийский Реестр «Книга почета»**.

**2016** год – Дипломант Всероссийского конкурса **«Познание и творчество»** Национальной образовательной программы «Интеллектуально - творческий потенциал России».

Ежегодно школа награждается Почетными грамотами и Благодарственными письмами Управления образования Администрации города за значительный вклад в развитие олимпиадного движения, высокие показатели уровня подготовки обучающихся школы к интеллектуальным состязаниям.

### **УСЛОВИЯ ОБУЧЕНИЯ**

*Школа располагается в двух корпусах по адресам: Дружбы народов, 24 (1-4 классы), ул. Янтарная, 11 (5-11 классы)*

**Разработана необходимая нормативная база**, позволяющая реализовывать лицензионную деятельность в полном соответствии с законодательной базой РФ. В школе разработаны локальные акты (положения), регулирующие работу школы в области организации системы внутришкольного контроля, работы с одаренными детьми, деятельности дополнительного образования, профилактики безнадзорности и правонарушений среди несовершеннолетних, оценки труда работников школы, повышения профессионального мастерства, воспитательной работы школы, работы с детьми с особенностями психофизического развития. Разработана, утверждена и вступила в действие новая Программа развития на 2017-2021 г.г.

**В школе созданы все условия** для реализации принципа безопасности учебно-воспитательного процесса, в полном объеме выполнен план воспитательных мероприятий по вопросам личной и коллективной безопасности; санитарно – гигиенические требования выдерживаются.

**Медицинское обслуживание** осуществляется по договору с БУ «Когалымская городская больница», оборудованы кабинеты стоматологии, кабинеты фельдшера и медицинской сестры – все лицензированы в 2016 году.

**Материально-техническая база** постоянно совершенствуется, обновляется. В школе для учебного процесса используется 565 компьютеров, включая ноутбуки. Имеется 28 интерактивных досок, 21 мобильный класс, 72 мультимедийных проектора, технопарк, необходимое лабораторное оборудование для кабинетов естественно-научного цикла. Количество учащихся на 1 компьютер - 3 человека.

В школе имеется 3 больших и 1 малый спортивных зала, 2 спортплощадки, 2 зала для занятий хореографией, две библиотеки, два актовых зала. Работают кружки и секции по различным направлениям: художественно-эстетическое, физкультурно-спортивное, туристско-краеведческое, социально-педагогическое, естественнонаучное, военно-патриотическое. В 1-7 классах в соответствии с требованиями федерального государственного образовательного стандарта начального общего и основного общего образования организуется внеурочная деятельность по основным направлениям развития личности: духовно-нравственное, социальное, общеинтеллектуальное, общекультурное, физкультурно-спортивное.

**Создана материальная база и учебно-предметная среда**, позволяющая реализовывать образовательные программы по учебным дисциплинам базового и повышенного уровня сложности (углубленный и профильный), Дипломной программы Международного бакалавриата, программы дополнительного образования; предоставляются платные образовательные услуги.

**Горячим бесплатным питанием** обеспечены все учащиеся, в том числе льготные категории - двухразовым – из средств субвенции. Работают две школьные столовые, в которых созданы условия для дополнительного питания учащихся за родительскую плату, в том числе и буфетной продукцией в строгом соответствии с требованиями СанПиН. Организацию питания осуществляет КГ МУТП «Сияние Севера». В столовых проводится постоянный мониторинг качества предоставляемых услуг, в том числе внешними экспертными комиссиями.

**Учебный план школы** соответствует лицензионным требованиям, разработан в соответствии с федеральным государственным образовательными стандартами начального общего, основного общего и среднего общего, Дипломной программы Международного бакалавриата. Распределение часов школьного компонента и выбор учебников, программно-методическое обеспечение согласованы с Управляющим советом школы.

Школа реализует основные общеобразовательные программы начального общего, основного общего, среднего общего образования и адаптированную основную общеобразовательную программу для детей с ОВЗ. В соответствии с видом «Средняя общеобразовательная школа с углубленным изучением отдельных предметов» реализует программы основного общего и среднего общего образования, обеспечивающие дополнительную (углубленную) подготовку обучающихся по нескольким предметам. С 2014 года реализует Дипломную программу Международного бакалавриата.

#### **ХАРАКТЕРИСТИКА МИКРОРАЙОНА**

Здания школы расположены в двух микрорайонах: корпус №1 (ул. Янтарная,11) – в 13 микрорайоне, корпус №2 (ул. Дружбы народов, 24) – в 1 микрорайоне. Данные микрорайоны относятся к числу благоустроенных. В микрорайонах расположены жилые дома, детские сады, коммунальные службы, учреждения связи, торговые точки, Православный храм, Мусульманская мечеть, спортивный комплекс, Центральная библиотека, КДЦ «Когалым», Служба занятости населения.

**Общее количество учащихся по школе в 2017-2018 уч. году составило на конец года 1242 человека, что на 52 человека больше, чем в 2016-2017 уч. году.**

***Обучение в 2017-2018 уч.г. было организовано в одну смену.***

#### **На конец 2017-2018 учебного года Кадровое обеспечение**

В 2017-2018 учебном году педагогический коллектив был укомплектован в соответствии со штатным расписанием на 100%.

На окончание 2017-2018 учебного года насчитывалось 99 педагогических работников, что на 4 педагогов меньше предыдущего года. В целом, численный состав образовательной организации существенно не меняется в течение ряда лет.

Из числа педагогических работников: мужчин - 10 ; женщин - 89; молодых педагогов в возрасте до 30 лет- 11 чел; от 30 до 35 лет- 9 чел, имеющих статус молодых специалистов - 2 чел. (вместе с находящимися в Д/О) пенсионеров (возраст женщин старше 55 лет - 24, мужчин – старше 60 лет - нет).

**Вывод:** Количественные и качественные характеристики педагогического коллектива существенно не изменились. Сохранилось соотношение мужчин и женщин – в коллективе, по-прежнему, более 90% - женщины. В течение 3-х последних лет число пенсионеров возрастает (2016 г. – 20, 2017 – 22(21%), 2018 – 24 (24%)).

По сравнению с прошлым учебным годом доля педагогов с высшим образованием несколько снизилась, что связано с увольнением педагогов с высшим образованием и приемом на работу учителя физической культуры со средним специальным образованием.

Учебный год	Всего работников	Из них имеют образование			Обучаются в Вузах
		Высшее	Среднее специальное	среднее	
2017 -2018 г.	99	92 чел /93%	6 /0,6%	-	-
2016-2017 г.	103	98чел./95%	7/6,8%	-	1

В целом, показатели по уровню образования высокие.

#### **Наличие квалификационных категорий**

На протяжении ряда лет сохраняется положительная динамика доли педагогов, имеющих **высшую** квалификационную категорию: 2016 г. – 23% , 2017 г. - 27% ( с учетом учительских категорий работников администрации - 30%), **2018 г. -30,8%** (с учетом учительских категорий работников администрации - **33%**) . Несколько уменьшилась с 31,2% до 29,2% доля педагогов с **первой** категорией, при том, что доля педагогов, имеющих высокие квалификационные категории, имеет стабильный рост: 2016 г. -51%, 2017 г. -58,2% (с учетом категорий руководящих работников, осуществляющих педагогическую деятельность – 62%), **2018г. -59,3%** (с учетом категорий руководящих работников, осуществляющих педагогическую деятельность – **63%**).

Сохраняется тенденция роста доли педагогов , прошедших аттестацию на **соответствие занимаемой должности**, 2016 - 19,4% , 2017 г. - 27% , 2018 г. – 34,8% . Вместе с тем, значительно, с 15% в 2017г. до 6,7% в 2018 г. **сократилось** доля педагогов, **не имеющих квалификационных категорий**

Должность	Всего пед.работников	Из них имеют квалификационную категорию				Не имеют кв. кат.
		Высшую	первую	Соответствие занимаемой должности	Несоответствие	
<i>Учителя начальных классов</i>	<b>25</b>	<b>7</b>	<b>8</b>	<b>10</b>		

<b>Учителя 5-11 классов:</b>	53	23	15	12		3
- русского языка и литературы	9	8	-	1		
- иностранного языка	9	4	-	4	-	1
- математики	9	4	4	1	-	-
- информатики	2	1	-	1	-	-
- физики	2	2	-	-	-	-
- химии	1	1	-	-	-	-
- биологии	2	1	1	-	-	-
-истории и обществознания	4	2	1	-	-	1
- географии	2	1	1	-	-	-
- музыки	2	-	2	-	-	-
- технологии	4	-	2	2	-	-
- ИЗО и черчения	1	-	-	1	-	-
- физической культуры	8	1	4	2	-	1
<b>Преподаватели-организаторы ОБЖ</b>	1	-	1	-	-	-
<b>Педагоги-психологи</b>	2	-	1	1	-	-
<b>Социальные педагоги</b>	2	-	-	2	-	-
<b>Учителя-логопеды</b>	1	-	1	-	-	-
<b>Педагоги дополнительного образования</b>	8	1	2	4	-	1
<b>Педагоги-организаторы</b>	6	-	2	2	-	2
<b>Педагоги-библиотекари</b>	-	-	-	-	-	-
<b>ВСЕГО:</b>	99	33	30	31	-	6
<b>% от общего числа педагогов</b>		33%	30,6%	31,6%		6,1%
2016-2017		30	32	24,3		13,6

#### Наличие категорий в динамике за 3 года

	2016г.	2017 г.	2018
Высшая категория	23%	27%	30,8%
Первая категория	27,8%	31,7%	29,2%
<b>Имеют категории</b>	<b>50,8%</b>	<b>58,7%</b>	<b>59,3%</b>

В целом в педагогическом коллективе сохраняют высокие качественные показатели. Среди работников:

**Имеют почетные звания:** «Заслуженный работник ХМАО-Югры» - 2 чел., «Отличник просвещения» -3 чел., «Почетный работник общего образования РФ» - 14 чел. Награждены *Грамотой Министерства образования и науки РФ* награждены 7 педагогов, Знаком «Отличник физической культуры» Министерства спорта РФ - 1 педагог.

**Обладатели Грантов Президента РФ** - 3 педагога (Чернов С.Л., Брусинская Л.В., Шарыгина Н.И.), **Обладатель Гранта Губернатора ХМАО-Югры** – учитель географии и биологии Коробова А.А.



## Обладатели Грантов Главы г.Когалыма - 24 педагога.

### Сведения о педагогическом стаже

Учебный год	Всего работников	Из них имеют стаж педагогической работы					
		0-3 года	от 3 до 5 лет	от 5 до 10 лет	от 10 до 20 лет	от 20 до 35 лет	более 35 лет
2017-2018	99	10/10%	4 /4%	11/11%	12/12%	48/49%	13 /13%
2016-2017	103	8 /7,8%	8 /7,8%	12/11,7%	12/11,7%	52/50,5%	11 /10,7 %

**Вывод:** На протяжении ряда лет сохраняется тенденция роста доли педагогов с продолжительным стажем работы от 20 до 35 лет (с 42 - в 2017 г. до 48 человек в 2018г.) и более 35 лет (с 11 до 13 человек). Несколько уменьшилось (на 3 человека) количество педагогических работников со стажем педагогической деятельности до 10 лет. В целом, соотношение педагогов со стажем до 10 лет изменилось на год незначительно с 27% с в 2017 г.до 25% в 2018 г.

**В целом, показатели по уровню образования высокие и удовлетворяют требованиям организации образовательного процесса.**

### Система управления образовательной организации

Управление учреждением осуществляется на основе сочетания принципов единоначалия и коллегиальности.

Непосредственное управление Муниципальным автономным общеобразовательным учреждением «Средняя общеобразовательная школа № 8 с углубленным изучением отдельных предметов», включая управление имуществом в пределах, установленных законодательством РФ, Уставом школы, договором между Учредителем и учреждением, должностной инструкцией осуществляет директор Александрова Екатерина Викторовна.

Коллегиальными органами управления учреждением являются наблюдательный совет, общее собрание работников учреждения, педагогический совет, управляющий совет.

В 2017-2018 учебном году количество штатных единиц административно – управленческого персонала не изменилось по сравнению с предыдущим годом и составило 11,5 ставок:

- заместитель директора по учебно - воспитательной работе – 9,5 ст.;
- главный бухгалтер – 1 ст.;
- заведующий хозяйственной частью – 1 ст.

Заместители директора выполняли функциональные обязанности в соответствии с приказом директора «О распределении функциональных обязанностей среди заместителей директора» и должностной инструкцией.

Каждый заместитель директора по УВР курирует закрепленные за ним параллели, что позволяет обеспечивать более тесное взаимодействие администрации школы с родителями (законными представителями), оперативно решать возникающие вопросы по учебно-воспитательному процессу, координировать работу классных руководителей курируемой параллели. Кроме того, в функциональные обязанности заместителей директора входит организация работы по курируемым направлениям, предметным областям, организация методической, инновационной деятельности, ведение отчетности, документации, организации ГИА, ВШК и другое согласно должностной инструкции.

Заместители директора по воспитательной работе координируют внеурочную работу с учащимися, классными руководителями, социальными педагогами и психологами школы, курируют такое направление деятельности школы, как обеспечение организации работы по сохранению и укреплению здоровья школьников, организация летнего отдыха обучающихся.

Распределение функциональных обязанностей между членами администрации в полной мере охватывает руководство и контроль всех направлений деятельности образовательного учреждения.

В управлении образовательным процессом администрация руководствуется методикой профессора, к.п.н. П.И. Третьякова «Управление качеством образования по результатам», основываясь на проблемно-ориентированном анализе работы школы за год. В анализ работы школы за год входят: статистические данные о результатах работы за год, анализ выполнения задач по всем направлениям деятельности, проблемно-ориентированное планирование работы школы на следующий учебный год, оценка результатов внутришкольного контроля в текущем учебном году и проблемно-ориентированное планирование контроля на следующий учебный год.

Деятельность коллегиальных органов управления учреждением определяется следующими локальными актами:

- Положение о Наблюдательном совете, утверждено приказом директора школы от 13.09.2011 № 553;
- Положение об общем собрании работников МАОУ «Средняя школа № 8», утверждено приказом директора школы от 24.12.2013 № 1135;
- Положение о педагогическом совете МАОУ «Средняя школа № 8», утверждено приказом директора школы от 24.12.2013 № 1135;
- Положение об Управляющем совете МАОУ «Средняя школа № 8», утверждено приказом директора школы от 24.12.2013 № 1135.

С **1997 года** с целью социализации личности школьника, развития школьного самоуправления, привлечения учащихся к социально значимым проектам ***в школе созданы органы школьного самоуправления:***

- общественная ученическая организация «ШОК»;
- активы классов;
- детская организация «Гармония» в начальной школе (образована в 2000 году с целью становления воспитательной системы через формирование единого школьного коллектива, приобщения учащихся к общечеловеческим ценностям, создания

условий для самовыражения и самоутверждения каждой личности через представление широкого выбора направлений и видов деятельности, развития творчества, инициативы учащихся).

*Созданная система управления обеспечивает эффективное управление образовательным учреждением, что подтверждается позитивными результатами деятельности школы.*

### **ОСОБЕННОСТИ ОБРАЗОВАТЕЛЬНОГО ПРОЦЕССА**

В соответствии с приложением к лицензии школа имеет право ведения образовательной деятельности по программам

#### **общего образования:**

- начальное общее образование;
- основное общее образование;
- среднее общее образование;

#### **дополнительного образования;**

#### **дополнительного образования детей и взрослых.**

Образовательная деятельность учебного учреждения в 2017-2018 уч.г. обеспечивалась основной образовательной программой в соответствии с прописанными в ней целями и задачами образования в Муниципальном автономном общеобразовательном учреждении «Средняя общеобразовательная школа №8 с углубленным изучением отдельных предметов», содержанием образования, особенностями организации образовательного процесса, учитывающими образовательные потребности, возможности и особенности развития обучающихся.

В программе изложены концептуальные основы образовательного процесса в МАОУ «Средняя школа №8» с учётом специфики модели школы с углубленным изучением отдельных предметов.

В соответствии с Основной образовательной программой в МАОУ «Средняя школа № 8» реализуются следующие основные общеобразовательные программы:

- начального общего образования, в т.ч. программы начального общего образования с учётом особенностей психофизического развития и возможностей обучающихся;
- основного общего образования, в т.ч. программа, обеспечивающая дополнительную (углубленную) подготовку обучающихся по английскому языку, математике, химии, программы основного общего образования с учётом особенностей психофизического развития и возможностей обучающихся;
- среднего общего образования, в т.ч. программа, обеспечивающая дополнительную (углубленную) подготовку обучающихся по английскому языку, математике, химии, программа профильного обучения по математике, русскому языку, физике, экономике, праву, химии.

**С целью самоопределения и самореализации учащихся в 2017-2018 учебном году сформированы и продолжали обучение классы различной направленности:**

Вид классов	Классы (с указанием литеры)			Кол-во обучающихся в классах		
	1 – 4 кл.	5 – 9 кл.	10 – 11 кл.	1 – 4 кл.	5 – 9 кл.	10 – 11 кл.
Классы профильной направленности (1-9 кл), профильные классы (10-11 кл.)		5б, 5в, 5к, 6б, 6в, 6м, 7б, 7в, 8в, 9в	10б(гр.-матем), 11б(гр.-матем), 10аб(гр.-биол)	-	241	25
Классы с углубленным изучением отдельных предметов	-	5а, 5м, 6а, 7а, 7м, 8а, 8м, 9а, 9м	10б (гр.-матем) 10аб (гр -IB), 10аб (гр.-химия) 11аб (гр.-IB), 11б (гр-матем., гр.-химия)	-	225	57
Классы для обучения по АОП (для учащихся с умственной отсталостью)	1доп.-4 1-4	5-9		12 7	18	

Для обучающихся 10-11 классов организовано обучение по индивидуальным учебным планам (ИУП).

*Такая организация учебного процесса позволяет обеспечить освоение обучающимися школы основных общеобразовательных программ начального общего, основного общего, среднего общего образования различного уровня сложности в соответствии с Уставом и Программой развития школы.*

*Учебный план МАОУ «Средняя школа № 8» позволяет удовлетворить потребности учащихся в образовательных услугах через обучение по индивидуальным учебным планам и распределение часов вариативной части.*

*Годовой календарный график МАОУ «Средняя школа № 8» обеспечивает выполнение основных общеобразовательных программ в полном объеме и предупреждает переутомление учащихся.*

*Обеспечен переход на обучение в одну смену.*

**Дополнительные общеобразовательные программы** разработаны для всех уровней обучения с учётом запросов школьников и их родителей

	Уровень (ступень) образования	Всего:
--	-------------------------------	--------

Направленность дополнительной общеобразовательной программы	Начальное образование (общее количество программ)	Основное образование (общее количество программ)	Среднее образование (общее количество программ)	
физкультурно – спортивная	3	4	4	11
художественно-эстетическая	6	5	4	15
туристско-краеведческая	-	1	-	1
социально-педагогическая	1	1	1	3
естественно-научная	8	-	-	8
военно-патриотическая	-	-	1	1
эколого-биологическая	-	1	-	1
Научно-техническая		2		2
<b>Итого:</b>	<b>18</b>	<b>14</b>	<b>10</b>	<b>42</b>

*Т.о. реализация программ дополнительного образования осуществлялась в школе в 2017-2018 уч. году на основе программ дополнительного образования по всем направлениям развития личности: физкультурно-спортивное, научно-техническое, художественно-эстетическое, культурологическое, туристско-краеведческое, социально-педагогическое, естественнонаучное, военно-патриотическое.*

*Программы дополнительного образования реализованы в полном объеме.*

### Охват дополнительным образованием

Направленность дополнительной общеобразовательной программы	Количество обучающихся, занятых в кружках и секциях на базе ОУ, чел			<b>Всего:</b>
	начальное общее образование	основное общее образование	среднее общее образование	
Художественно-эстетическая	183	168	80	<b>431</b>
Физкультурно-оздоровительная	79	110	98	<b>287</b>
Научно-техническая	-	35	-	<b>35</b>
Туристско-краеведческая	-	15	-	<b>15</b>
Социально-педагогическая	23	24	31	<b>78</b>
Военно-патриотическая	-	-	28	<b>28</b>
Естественно-научная	117	-	-	<b>117</b>

Эколого-биологическое	-	18	-	<b>18</b>
<b>Итого:</b>	<b>492</b>	<b>322</b>	<b>171</b>	<b>1009</b>

**Информация о занятости учащихся МАОУ «Средняя школа №8»  
в объединениях дополнительного образования в 2017-2018 уч. году:**

Количество учащихся, охваченных дополнительным образованием на базе школы (без учета внеурочной деятельности в 1 – 6 классах):	Количество учащихся, посещающих организации дополнительного образования и учреждения культуры и спорта в городе	Общее количество учащихся, охваченных дополнительным образованием в школе и городе	Количество учащихся, нигде не занятых
814/67,5%	349/29%	1163/96,5%	42/3,5%

*Из таблицы видно, что дополнительным образованием, как в школе, так и в учреждениях дополнительного образования города охвачено 96,5% учащихся школы, несмотря на уменьшение общего количества кружков и секций. Увеличилось на 7% количество школьников, посещающих кружки и секции на базе школы, в то же время на 8% уменьшилось количество детей, посещающих организации дополнительного образования и учреждения культуры и спорта в городе. На 2,8% уменьшилось количество учащихся, нигде не занятых. В целом занятость учащихся дополнительным образованием представляет собой положительную динамику.*

**Условия осуществления образовательного процесса.**

МАОУ «Средняя школа № 8» размещается в 2-х типовых зданиях: технический паспорт: МАОУ «Средняя школа № 8» площадью 9496,2 кв.м., на 1296 мест, располагаемая по адресу Янтарная 11, инвентарный номер 71:183:001:004945470 от 14.02.2012. И технический паспорт: МАОУ «Средняя школа № 8», общей площадью 7322,9 кв.м., на 1176 мест, располагаемая по адресу ул. Дружбы Народов 24, инвентарный номер 71:183:002:000001660 от 14.02.2012 года.

Для организации образовательной деятельности школа располагает:

№ п/п	Общее количество учебных помещений	ул. Янтарная 11	ул. Дружбы народов 24
1	67 учебных кабинетов	36	31
2	5 лабораторий	5	-
3	3 мастерских	1- столярная; 1 - слесарная	1 комбинированная мастерская

4	4 кабинета обслуживающего труда	2	2
5	4 спортивных зала	2 больших спортивных зала	1 большой спортивный зал; 1 малый спортивный зал
Итого:	83	47	36

### Учебно – методическое обеспечение

Продолжается регулярное обновление фондов учебной, учебно-методической и художественной литературы. Количественные показатели отражены в таблицах.

#### Корпус 1

Год	Учебники		Учебно-методическая литература		Художественная литература	
	Поступило	% обновления	Поступило	%	Поступило	%
2014	2763		--		---	
2015	3943	19%	12	19%	563	4%
2016	2127	17%	69 (словари)	4%	80	9,3%
2017	2195	11%	38	2%	96	1%
2018	2045	12%	20		66	1 %
<b>Итого</b>	<b>13 073</b>	<b>73%</b>	<b>70</b>	<b>4%</b>	<b>805</b>	<b>8%</b>

Также в фонде библиотеки МАОУ «Средняя школа №8» **корпус 1** имеются:

А) мультимедийные электронные пособия - 699 экз.:

Б) электронные учебные пособия - 541 экз.

В) электронные вспомогательные пособия - 158 экз

В 2017 -2018 учебном году новых поступлений электронных пособий не было.

#### Корпус 2

Год	Учебники		Учебно-методическая литература		Художественная литература	
	Поступило	% обновления	Поступило	%	Поступило	%
2014	2090	6,9	-			
2015	3127	3,13	132		17	0,1
2016	1632	6,74			20	0,1
2017	2126	6,16	24		15	0,1
2018	2495	5,28	1		22	0,1
<b>Итого</b>	<b>11470</b>	<b>28,16</b>	<b>157</b>		<b>74</b>	<b>0,4</b>

*Имеются и используются электронные образовательные ресурсы (ЭОР):*

№	Вид ЭОР	Наименование ЭОР	Кол-во	Использование в образовательной деятельности
1	Учебники	-	-	-
2	Учебное пособие	- Электронное приложение к учебнику В.П.Канакиной, В.Г.Горецкого «Русский язык»	1 кл. 57шт. 2кл. 53шт. 3кл. 54шт. 4кл. 54шт.	Дидактический материал на уроке; в качестве домашнего задания (в частности в актирован. дни)
		- Аудиоприложение к учебнику Л.Ф.Климановой «Литературное чтение»	3кл. 86шт. 4кл. 54шт.	
		- Электронное приложение к учебнику М.И.Моро «Математика»	3кл. 104ш. 4кл. 54ш.	
		- Электронное приложение к учебнику А.А.Плешакова «Окружающий мир»	3кл. 180ш. 4кл. 157ш.	
		- Электронное приложение к учебнику Н.И.Роговцевой «Технология»	2кл. 52шт.	



		-Электронное приложение к учебнику С.М.Никольский «Математика»	5кл. 130шт	
		а) Электронное приложение к учебнику Никольского С.М. Математика. 5 класс	245	Дидактический материал на уроке; в качестве дом. задания ( в частности в активированные дни)
		б) Электронное приложение к учебнику Никольского С.М. Математика. 6 класс	73	
		в) Электронное приложение к учебнику Мордковича А.Г. 8 класс	9	
		г) Электронное приложение к учебнику Разумовская Русский язык 5 класс	55	
		д) Электронное приложение к учебнику Разумовская Русский язык 6 класс	100	
		е) Физика 7 -8 класс. Учебное пособие	1	
		ж) Физика 7 -11 класс. Учебное пособие	1	
3	Учебно-методическое пособие	а) Правовая компетенция руководителя образовательного учреждения. Сборник нормативно-правовых и методических документов	9 экз.	
		б) Комплексная безопасность образовательного учреждения. Сборник нормативно-правовых и методических документов	9 экз.	
4	Учебное наглядное пособие	а) ОБЖ 5-11 класс. Учебное наглядное пособие.	1 экз.	
		б) Арктика – мой дом. Полярная энциклопедия школьника	4 экз.	
		в) XX век – глазами российских поэтов	11 экз.	
		г) Люби и знай свой край. Электронный атлас ХМАО-Югра	1 экз.	
		д) Биология. 6-9 класс Электронное наглядное пособие. 2003г.	1	

*Имеющиеся учебные, учебно-методические пособия, художественная литература позволяют обеспечивать в полной мере реализацию образовательных программ всех уровней обучения.*

*Библиотечно – информационное обеспечение*

### *По корпусу № 1*

Библиотека МАОУ «Средняя школа № 8» (ул. Янтарная, 11) расположена в отдельном помещении общей площадью 138,5 м<sup>2</sup> из 3 комнат: читальный зал и абонемент совмещены, оснащены столами для занятий (10 шт.), стульями (20 шт.), стеллажами, на которых находятся книги открытого доступа, стеллажами для периодической печати (3 шт.), набором мягкой мебели, журнальным столиком, рабочим местом библиотекаря, «SyncMaster B1940, принтером LaserJet M1132 MFP, многофункциональным копирующим устройством HP Color Laser Jet а также проектором Aser Proector X111и экраном DRAPER LUMA 84x84, 10 ноутбуками для работы в интернете, музыкальным центром; хранилище оборудовано передвижными стеллажами, имеются 4 стенда и 2 демо-системы для демонстрации творчества учащихся. Компьютер и ноутбуки подключены к локальной сети школы, имеется выход в Интернет, что позволяет осуществлять выполнение информационных справок, подбора материала для проектов, сообщений и рефератов, запрашиваемых учащимися. Имеется 2 каталожных шкафа, 1 для фонда Международного бакалавриата, стеллажи для выставок (3 шт.), в 3 комнате- хранилище для художественной, методической и познавательной литературы, отдельно выделены стеллажи со справочной литературой, словарями. Общий фонд учебников, художественной и учебно-методической литературы библиотеки корпуса № 1 и 2 составляет 71 325 экземпляров

Освоена программа АИБС MARK – SQL для школьных библиотек. В перспективе библиотека планирует переход на новую программу АБЕРС, которой обеспечены и другие библиотеки школ города.

В августе 2018 года дверные проемы в хранилище № 1 и 2 заменены на противопожарные.

### *По корпусу № 2*

Библиотека МАОУ «Средняя школа № 8» корпус 2 (ул. Дружбы Народов, 24) занимает отдельное помещение. Имеется читальный зал, совмещенный с абонементом площадью 53,7 кв.м., количество посадочных мест 16. Читальный зал оборудован столами в количестве (8) для читателей, кафедрой для библиотекаря (1), стульями (20), каталожным шкафом (1), деревянными стеллажами (30),

тумбочкой (1), раздвижными выставками (3), журнальной стойкой (1). В библиотеке имеется книгохранилище площадью 62,2 кв.м. Техническое обеспечение (компьютер, Интернет, проектор). В работе используется программа - MARK-SQL (автоматизированная информационно-библиотечная система). АИБС MARK-SQL - версия и программное обеспечение для школьных библиотек установлено в 2006-2007 учебном году и осваивается с января 2007 года. Освоена программа АИБС MARK – SQL для школьных библиотек.

### ***Состояние материально-технической базы (на конец учебного года)***

***Сведения о имеющихся в наличии зданиях и помещениях (с учетом правоустанавливающих документов) для организации образовательной деятельности***

МАОУ «Средняя школа № 8» размещается в 2-х типовых зданиях:

➤ Технический паспорт: МАОУ «Средняя школа № 8» площадью 9496,2 кв.м., на 1296 мест, располагаемая по адресу Янтарная 11, инвентарный номер 71:183:001:004945470 от 14.02.2012 (*корпус 1*)

➤ Технический паспорт: МАОУ «Средняя школа № 8», общей площадью 7322,9 кв.м., на 1176 мест, располагаемая по адресу ул. Дружбы Народов 24, инвентарный номер 71:183:002:000001660 от 14.02.2012 года (*корпус 2*)

### *Общее состояние материально-технической базы*

<b>Количество: - спортзалов - спортплощадок - стадионов</b>	<b>Наличие актового зала (указать количество мест)</b>	<b>Наличие столовой (указать число посадочных мест)</b>	<b>Количество учебных кабинетов (в т.ч. специализи рованные)</b>	<b>Из них аттестова но</b>	<b>Кол-во кабинето в доп. образова ния</b>	<b>Из них аттес тован о</b>	<b>Количество кабинетов оздоровле- ния и мед.обслужив ания</b>	<b>Библиотечны й фонд</b>
больших-3 малый зал-1 спортплощадка-2	залов-2 на 340 мест	столовая-2 на 400 посадочных мест	75	72 из них: 65-высш., 6-1кат. 1-2кат.	3	-	стоматологич.к аб.-2 мед.каб.-2 процедурный-2	64322



*Для ведения образовательной деятельности МАОУ «Средняя школа № 8» имеет в наличии здания и помещения, отвечающие требованиям Роспотребнадзора и Госпожнадзора, а также все правоустанавливающие документы регламентирующие деятельность образовательного учреждения.*

### *Оборудование*

<b>Вид оборудования</b>	<b>Кол-во единиц</b>			<b>Вид оборудования</b>	<b>Кол-во единиц</b>		
	<b>1 корпус</b>	<b>2 корпус</b>	<b>всего</b>		<b>1 корпус</b>	<b>2 корпус</b>	<b>всего</b>
компьютер	108	21	129	факс-модем	1	-	1
ноутбук	61	255	316	видеодвойка	2	-	2
моноблок	20	-	20	мультимедийный проектор	38	34	72
интерактивная доска	9	19	28	ксерокс	9	7	16
телевизор	18	6	24	ИБП	48	21	69
видеокамера	4	2	6	музыкальный центр	5	7	12

струйный принтер	1	-	1	видеомагнитофон	7	-	7
лазерный принтер	21	29	50	DVD (видеоплееры, плееры)	9	-	19
сканер	5	1	6	магнитофон	10	-	24
факс	2	1	3	цифровой фотоаппарат	1	1	2
модем	1	2	3	многофункциональное устройство	19	5	24
коммутатор	12	3	15	экраны	28	22	50
сервер	2	1	3	мобильные классы	3	18	21
цифровая видеокамера	2	1	3				

	<b>КОЛИЧЕСТВО</b>	<b>КОЛИЧЕСТВО КОМПЬЮТЕРОВ</b>
кабинет информатики	3 (2-1к, 1-1к)	42
мобильный класс	20 (3-1к, 17-1к)	289
учебные кабинеты	43 (30-1к, 13-1к)	43
технопарк	1	20
библиотека	2	11

*Все компьютеры имеют выход в сеть интернет.*

*Наличие помещений и сооружений, позволяющих реализовывать дополнительные образовательные программы.*

Для реализации дополнительных образовательных программ школа располагает:

*Объектами физической культуры и спорта:*

№ п/п	Наименование	Кол-во
1.	Стадион с футбольным полем и беговой дорожкой	1
2.	Спортивная площадка, включающая в себя: баскетбольную площадку и полосу препятствий.	1
3.	Спортивный зал	3
4.	Малый спортивный зал	1

Учебными мастерскими технического и обслуживающего труда:

№ п/п	Наименование	Кол-во
-------	--------------	--------

1.	Слесарная мастерская	1
2.	Столярная мастерская	1
3.	Комбинированные мастерские	1
4.	Кабинет домоводства	2
5.	Кабинет кулинарии	2

Помещения для досуга и отдыха:

№ п/п	Наименование	Кол-во
1.	Актовый зал (на 180 посадочных мест)	1
2.	Актовый зал (на 150 посадочных мест)	1
3.	Библиотека с читальным залом и книгохранилищем	2
4.	Кабинет педагогов-организаторов и дополнительного образования	2

Кабинеты дополнительного образования:

№ п/п	Наименование	Кол-во
1.	Кабинет хореографии	2
2.	Кабинет декоративно-прикладного творчества	1
3.	Кабинет ЛФК	1
4.	Литературная гостиная	1

### Результаты деятельности учреждения, качество образования

**Качественные показатели учебной работы школы за 2017-2018 уч. год** *Эффективность сложившейся системы организации учебного процесса, формирования учебного плана, годового календарного графика, система дополнительного образования, кадровый состав школы, имеющаяся материально-техническая база подтверждается уровнем обученности учащихся, результатами их участия в ГИА и в различных конкурсах и олимпиадах (интеллектуальных, творческих, спортивных):*

#### Уровень обученности учащихся различных видов классов:

Обучение по адаптированным образовательным программам

Класс (кол-во уч-ся)	Окончили уч. год с отметками, чел.				Общая успе- ть, %	Качеств. успе-ть, %
	5	5и4	4и3	3 и 2, н/а		
1 доп.-4 (12)	безотметочная система оценивания				100	-
1-4 (7)	-	2	5	-	100	40
5-9 (18)	-	4	14	-	100	66,6

ИТОГО 3 класса –37чел.	-	6	19	-	100	24
---------------------------	---	---	----	---	-----	----

### Обучение в классах профильной направленности, профильное обучение

Класс, группа, (кол-во уч-ся профиля на конец уч.г.)	Окончили уч. год с отметками, чел.				Общая успев- ть, %	Качес- тв. успев- ть, %	Предметы профильной направленности (для 1-9 кл.), профильные предметы (для 10-11 кл.)		
	5	5и4	4и3	3 и 2,н/а			Наименование предмета	Общая успев-ть, %	Качеств. успе- ть, %
<i>Социально-гуманитарная направленность</i>									
7Б (26 чел.)	1	6	19	-	100	27	Русский язык	100	69,2
							Английский язык	100	64
							Экономика	100	77
<i>Естественно-научная направленность</i>									
5 Б (24 чел.)	0	11	13	-	100	46	Математика	100	67
5 В (22 чел.)	0	10	12	-	100	46	Математика	100	55
6Б(22 чел.)	0	9	13	-	100	41	Математика	100	50
6В(24 чел.)	0	7	17	-	100	29	Математика	100	42
7В(25 чел.)	0	5	20	-	100	20	Математика (алгебра)	100	56
							Математика (геометрия)	100	60
группа-14чел.	-	2	12	-	100	14	Физика	100	36
группа-11 чел.	-	3	8	-	100	27	Химия	100	91
8 В (26 чел.)	3	11	12	-	100	54	Математика (алгебра)	100	69
							Математика (геометрия)	100	65
группа-17 чел.	-	7	10	-	100	41	Физика	100	53
9В (25 чел.)	0	7	18	-	100	28	Математика (алгебра)	100	52

							Математика (геометрия)	100	44
<i>группа-11 чел.</i>	-	1	10	-	100	9	Физика	100	9
Кадетский класс МЧС России									
<i>5 К(22 чел.)</i>	-	5	16	1	96	23	ОБЖ	100	100
							Физическая культура	100	100
Математическая направленность									
<i>6М(25 чел.)</i>	7	13	5	-	100	80	Математика	100	84
<i>10Б класс 1 группа-16чел</i>	0	6	10	-	100	38	Математика (алгебра и начала математического анализа)	100	69
							Математика (геометрия)	100	81
<i>11Б класс 1 группа-13чел</i>	2	5	6	-	100	54	Математика (алгебра и начала математического анализа)	100	100
							Математика (геометрия)	100	100
Индивидуальный учебный план									
<i>10 А класс</i>									
<i>Рус. яз.-15чел</i>	-	8	7	-	100	53,3	Русский язык	100	53,3
<i>Право-18 чел.</i>	-	2	15	1	95	11	Право	100%	55,6
<i>Биология-6чел</i>	-	5	1	-	100	83	Биология	100	100
<i>Химия-5чел.</i>	-	4	1	-	100	80	Химии	96	100
<i>10Б класс</i>									
<i>Физика-25чел</i>	2	10	13	-	100	48	Физика	100	68
<i>Право-4чел</i>	1	2	1		100%	75%	Право	100	100
<i>Химия-3чел</i>	1	2	-	-	100	100	Химия	100	100
<i>Биология-3чел</i>	1	2	-	-	100	100	Биология	100	100
<i>11 А класс</i>									
<i>Биология-3чел</i>	-	-	3	-	100	0	Биология	100	33
<i>Право-27чел</i>							Право		

<i>11 Б класс</i>									
<i>Физика-15чел</i>	<i>5</i>	<i>4</i>	<i>6</i>	<i>-</i>	<i>100</i>	<i>67</i>	Физика	<i>100</i>	<i>67</i>
<i>Биология-10чел</i>	<i>4</i>	<i>5</i>	<i>1</i>	<i>-</i>	<i>100</i>	<i>90</i>	Биология	<i>100</i>	<i>90</i>

### Углубленное изучение отдельных предметов

Класс, (кол-во уч-ся, изучающих предмет углубленно)	Окончили уч. год с отметками, чел.				Общая успе-ть, %	Качеств. успе-ть, %	Предмет углубленного уровня изучения		
	5	5и4	4и3	3 и 2,н/а			Наименование предмета	Общая успе-ть, %	Качеств. успе-ть, %
<i>5А (29 чел.)</i>	<i>4</i>	<i>21</i>	<i>4</i>	<i>-</i>	<i>100</i>	<i>86</i>	Английский язык	<i>100</i>	<i>100</i>
<i>5М (30 чел.)</i>	<i>4</i>	<i>26</i>	<i>-</i>	<i>-</i>	<i>100</i>	<i>100</i>	Математика	<i>100</i>	<i>100</i>
<i>6А (25 чел.)</i>	<i>4</i>	<i>9</i>	<i>12</i>	<i>-</i>	<i>100</i>	<i>52</i>	Английский язык	<i>100</i>	<i>78,5</i>
<i>7А(28 чел.)</i>	<i>2</i>	<i>21</i>	<i>5</i>	<i>-</i>	<i>100</i>	<i>82</i>	Английский язык	<i>100</i>	<i>93</i>
<i>7М(22 чел.)</i>	<i>2</i>	<i>14</i>	<i>6</i>	<i>-</i>	<i>100</i>	<i>73</i>	Математика (алгебра)	<i>100</i>	<i>82</i>
							Математика (геометрия)	<i>100</i>	<i>90</i>
<i>8А(23 чел.)</i>	<i>1</i>	<i>5</i>	<i>17</i>	<i>-</i>	<i>100</i>	<i>26</i>	Английский язык	<i>100</i>	<i>95,5</i>
<i>8М(25 чел.)</i>	<i>5</i>	<i>14</i>	<i>6</i>	<i>-</i>	<i>100</i>	<i>76</i>	Математика (алгебра)	<i>100</i>	<i>80</i>



							Математика (геометрия)	100	88
<i>8 В (1 гр.-9 чел.)</i>	<i>3</i>	<i>4</i>	<i>2</i>	<i>-</i>	<i>100</i>	<i>78</i>	Химия	<i>100</i>	<i>78</i>
<b>9А(23 чел.)</b>	<b>2</b>	<b>18</b>	<b>3</b>	<b>-</b>	<b>100</b>	<b>87</b>	Английский язык	<i>100</i>	<i>94</i>
<i>9 М(20 чел.)</i>	<i>2</i>	<i>13</i>	<i>5</i>	<i>-</i>	<i>100</i>	<i>75</i>	Математика (алгебра)	<i>100</i>	<i>70</i>
							Математика (геометрия)	100	75
<i>9В (группа-14 чел)</i>	<i>-</i>	<i>5</i>	<i>9</i>	<i>-</i>	<i>100</i>	<i>36</i>	Химия	100	<i>57</i>
<b>10 А класс 1 группа-10 чел</b>	<i>-</i>	<b>5</b>	<b>5</b>	<i>-</i>	<b>100</b>	<b>50</b>	Английский язык	<i>100</i>	<i>100</i>
<b>1В-1чел</b>							Английский 1В	<i>100</i>	<i>100</i>
<i>10Б класс 1 группа-16 чел.</i>	<i>4</i>	<i>7</i>	<i>5</i>	<i>-</i>	<i>100</i>	<b>69</b>	Математика (алгебра и начала математического анализа)	100	100
							Математика (геометрия)	100	100
<i>1В-1чел</i>	<i>0</i>	<i>1</i>	<i>-</i>	<i>-</i>	<i>100</i>	<b>100</b>	Английский 1В	<i>100</i>	<i>100</i>
<b>11А класс 1 группа- 6 чел (1В)</b>	<i>-</i>	<b>1</b>	<b>5</b>	<i>-</i>	<b>100</b>	<b>16,6</b>	Английский язык	<i>100</i>	<i>100</i>

11Б класс Группа-12чел	7	5	-	-	100	100	Математика (алгебра и начала математического анализа)	100	100
							Математика (геометрия)	100	100
Группа-9чел	4	4	1	-	100	89	Химия	100	100

**В целом по школе уровень усвоения образовательных программ предметов учебного плана выглядит следующим образом:**

№ п/п	Название предмета	Количество учащихся, изучающих предмет, чел.	Общая успеваемость, %	Качественная успеваемость, %
1.	Русский язык (1-11)	1205	99,9	62
2.	Литература (5-11)	642	99,7	75
3.	Математика (1-6)	786	99,7	74
4.	алгебра (7-11)	419	99,8	59
5.	геометрия (7-11)	419	99,8	61
6.	Литературное чтение (1-4)	563	99,8	88,3
7.	Окружающий мир (1-4)	563	99,8	87,6
8.	Технология (1-8)	1026	100	97,8
9.	Физическая культура(1-11)	1230	99,9	95,7
10.	ОБЖ (8,10,11 кл.)	211	100	100
11.	Основы знаний в области обороны (10 кл.)	61	100	100

12.	Английский язык (2-11)	1050	99,9	79
13.	История (5-11)	642	99,8	79,5
14.	История ХМАО-Югры ()	27	100	70
15.	Обществознание (6-11)	515	99,8	77
16.	Право (10 кл., 11кл.)	49	100	68
17.	Экономика (7б,8а,9а)	100	100	95
18.	География (5-11)	642	99	77,2
19.	ИЗО (2-9)	934	99,9	99,5
20.	Музыка (2-9)	934	100	99,4
21.	Физика (7-11)	419	99,8	55
22.	Химия (8-11)	313	99,3	66,5
23.	Биология (5-11)	642	99,8	72
25.	Информатика и ИКТ (6-11)	515	99,8	76
26.	ОРКСЭ (4 класс)			Безотметочная система оценивания

**Результаты выпуска на уровне начального общего образования в 2017 – 2018 уч. году:**

Кол-во уч-ся 4х классов	Общая успеваемость	Качественная успеваемость	Отличники
126 чел.	100%	68,2%	10 чел.

**Результаты выпуска на уровне основного общего и среднего общего образования в 2017 – 2018 учебном году.**

№ п\п	Содержание	9	11
1.	<b>Общее количество учащихся на 25 мая, чел.</b>	<b>91</b>	<b>52</b>
	<b>Допущено к экзаменам, чел.</b>	<b>90</b>	<b>52</b>
	<b>в том числе</b>		
	<b>- сдавали ОГЭ/ЕГЭ</b>	<b>90</b>	<b>52</b>
	<b>- сдавали ГВЭ</b>	-	-
	<b>Не допущено к экзаменам, чел.</b>	Шакиров Вадим	-
2.	<b>Успешно прошли ГИА, чел.</b>		<b>52</b>
	<b>в том числе в качестве экстерна, чел.</b>	-	-

3.	Получили «2» по математике, истории, географии, обществознание	5	-
	Прошли повторную итоговую аттестацию		
	по русскому языку, чел.	-	-
	по математике, чел.	2	-
	по истории, чел.	1	
	по географии, чел.	1	
	по обществознанию, чел.	2	
4.	Не явились на экзамен(ы)	-	-
5.	Итого выдано аттестатов	90	52
	в том числе:		9
	- с отличием (в т.ч. с медалью – для 11 кл.)	5	
	- на «4» и «5»	43	14
6.	Итого выдано справок **		-
7.	Оставлены на повторный год обучения (по заявлению родителей) ***	-	-

**Результаты государственной итоговой аттестации выпускников 9 кл.  
общеобразовательных организаций города Когалыма в 2017-2018 учебном году**

**Математика (по состоянию на 01.08.2018)**

Общеобразовательная организация	Кол-во выпускников /кол-во допущенных к гос. итоговой аттестации, чел.	Основной государственный экзамен							Государственный выпускной экзамен						Общий результат		
		Всего сдавали чел. (%*)	Получили отметки, чел.				Общая успеваемость, %	Качественная успеваемость, %	Всего сдавали чел. (%*)	Получили отметки, чел.				Общая успеваемость, %	Качественная успеваемость, %	Общая успеваемость, %	Качественная успеваемость, %
			5	4	3	2				5	4	3	2				
МАОУ СОШ №1	75/75	74 (98,7%)	6	27	41	0	100	44,59	1 (1,3%)	0	1	0	0	100	100	100	45,33
МАОУ «Средняя школа №3»	87/85	84 (98,8%)	3	25	55	1	98,81	33,33	1 (1,2%)	0	1	0	0	100	100	98,82	34,12
МАОУ «Средняя школа №5»	91/91	87 (95,6%)	4	25	58	0	100	33,33	4 (4,4%)	0	4	0	0	100	100	100	36,26
МАОУ «Средняя школа №6»	97/97	97 (100%)	9	23	61	4	95,88	32,99	0	-	-	-	-	-	-	95,88	32,99

МАОУ «СОШ №7»	129/129	129 (100%)	6	38	80	5	96,12	34,11	0	-	-	-	-	-	-	96,12	34,11
МАОУ «Средняя школа №8»	91/90	90 (100%)	28	31	31	0	100	65,56	0	-	-	-	-	-	-	100	65,56
МАОУ «СОШ №10»	57/57	55 (96,5%)	3	23	29	0	100	47,27	2 (3,5%)	1	0	1	0	100	50	100	47,39
<b>ИТОГО по городу</b>	<b>627/624</b>	<b>616</b>	<b>59</b>	<b>192</b>	<b>355</b>	<b>10**</b>	<b>98,38</b>	<b>40,75</b>	<b>8</b>	<b>1</b>	<b>6</b>	<b>1</b>	<b>0</b>	<b>100</b>	<b>87,5</b>	<b>98,4</b>	<b>41,35</b>
		<b>98,7%</b>	<b>9,6%</b>	<b>31,2%</b>	<b>57,6%</b>	<b>1,6%</b>			<b>1,3%</b>	<b>12,5%</b>	<b>75%</b>	<b>12,5%</b>	<b>0</b>				
<b>ИТОГО по ХМАО-Югре</b>																	

\* - процент сдававших подсчитан от количества выпускников, допущенных к государственной итоговой аттестации.

\*\* - по состоянию на 01.08.2018 10 человек – передача ОГЭ в сентябре 2018 года.

\* - процент сдававших подсчитан от количества выпускников, допущенных к государственной итоговой аттестации.

### Русский язык (по состоянию на 01.08.2018)

Общеобразовательная организация	Кол-во выпускников /кол-во допущенных к гос. итоговой аттестации, чел.	Основной государственный экзамен							Государственный выпускной экзамен							Общий результат	
		Всего сдавали чел. (%*)	Получили отметки, чел.				Общая успеваемость, %	Качественная успеваемость, %	Всего сдавали чел. (%*)	Получили отметки, чел.				Общая успеваемость, %	Качественная успеваемость, %	Общая успеваемость, %	Качественная успеваемость, %
			5	4	3	2				5	4	3	2				
МАОУ СОШ №1	75/75	74 (98,7%)	21	38	15	0	100	79,73	1 (1,3%)	0	0	1	0	100	0	100	78,67
МАОУ «Средняя школа №3»	87/85	84 (98,8%)	15	50	18	1	98,81	77,38	1 (1,2%)	0	0	1	0	100	0	98,82	74,47
МАОУ «Средняя школа №5»	91/91	87 (95,6%)	28	49	10	0	100	88,51	4 (4,4%)	0	2	2	0	100	50	100	86,82
МАОУ «Средняя школа №6»	97/97	97 (100%)	24	55	18	0	100	81,44	0	-	-	-	-	-	-	100	81,44
МАОУ «СОШ №7»	129/129	129 (100%)	33	61	31	4	96,9	72,87	0	-	-	-	-	-	-	96,9	72,87
МАОУ «Средняя школа №8»	91/90	90 (100%)	44	36	10	0	100	88,89	0	-	-	-	-	-	-	100	88,89
МАОУ «СОШ №10»	57/57	55 (96,5%)	18	29	8	0	100	85,45	2 (3,5%)	0	0	2	0	100	0	100	82,46

<b>ИТОГО по городу</b>	<b>627/624</b>	<b>616</b>	<b>183</b>	<b>318</b>	<b>110</b>	<b>5**</b>	<b>99,19</b>	<b>81,33</b>	<b>8</b>	<b>0</b>	<b>2</b>	<b>6</b>	<b>0</b>	<b>100</b>	<b>25</b>	<b>99,2</b>	<b>80,61</b>
		<b>98,7%</b>	<b>29,7%</b>	<b>51,6%</b>	<b>17,9%</b>	<b>0,8%</b>			<b>1,3%</b>	<b>0</b>	<b>25%</b>	<b>75%</b>	<b>0</b>				
<b>ИТОГО по ХМАО-Югре</b>																	

\*\* - по состоянию на 01.08.2018 5 человек – пересдача ОГЭ в сентябре 2018 года.

### Информатика (по состоянию на 01.08.2018)

Общеобразовательная организация	Всего сдавали чел. (%*)	Получили отметки, чел.				Общая успеваемость, %					Качественная успеваемость, %				
		5	4	3	2	2018	2017	2016	2015	2014	2018	2017	2016	2015	2014
МАОУ СОШ №1	19 (25,3%)	3	10	6	0	100	100	67,9	100	-	68,42	33,3	28,6	100	-
МАОУ «Средняя школа №3»	31 (35,6%)	5	5	20	1**	96,77	100	100	-	-	32,26	83,3	80	-	-
МАОУ «Средняя школа №5»	31 (34,1%)	2	11	18	0	100	100	100	-	100	41,94	88,9	75	-	100
МАОУ «Средняя школа №6»	55 (56,7%)	20	21	13	1**	98,18	100	95,9	100	100	74,55	81,25	65,3	100	100
МАОУ «СОШ №7»	24 (18,6%)	4	5	14	1**	95,83	100	88,9	100		37,5	77,8	22,2	50	-
МАОУ «Средняя школа №8»	10 (11%)	8	2	0	0	100	-	-	-	-	100	-	-	-	-
МАОУ «СОШ №10»	23 (40,4%)	4	12	7	0	100	100	-	100	100	69,57	83,3	-	0	100
<b>ИТОГО по городу</b>	<b>193 (30,8%)</b>	<b>46</b>	<b>66</b>	<b>78</b>	<b>3**</b>	<b>98,44</b>	<b>100</b>	<b>87,37</b>	<b>100</b>	<b>100</b>	<b>58,03</b>	<b>77,94</b>	<b>51,58</b>	<b>93,8</b>	<b>100</b>
<b>ИТОГО по ХМАО-Югре</b>							<b>98,77</b>	<b>94,14</b>	<b>99,73</b>	<b>100</b>		<b>69,33</b>	<b>64,2</b>	<b>91,91</b>	<b>95,3</b>

### Результаты государственной итоговой аттестации выпускников 9 кл. общеобразовательных организаций города Когалыма в форме основного государственного экзамена в 2017-2018 учебном году (в сравнении с 2014, 2015, 2016, 2017 годами)

\* - процент сдававших подсчитан от общего количества выпускников на конец учебного года.

\*\* - по состоянию на 01.08.2018 3 человека – пересдача ОГЭ в сентябре 2018 года

### Биология (по состоянию на 01.08.2018)

		Получили отметки, чел.	Общая успеваемость, %	Качественная успеваемость, %
--	--	------------------------	-----------------------	------------------------------

Общеобразовательная организация	Всего сдавали чел. (%*)	Получили отметки, чел.				Общая успеваемость, %					Качественная успеваемость, %				
		5	4	3	2	2018	2017	2016	2015	2014	2018	2017	2016	2015	2014
МАОУ СОШ №1	19 (25,3%)	0	5	14	0	100	97,06	77,8	100	66,7	26,32	26,47	0	0	0
МАОУ «Средняя школа №3»	20 (23%)	0	6	13	1**	95	100	78,6	-	-	30	30,77	0	-	-
МАОУ «Средняя школа №5»	8 (8,8%)	0	5	3	0	100	100	100	100	100	62,50	50	25	50	100
МАОУ «Средняя школа №6»	18 (18,6%)	2	5	10	1**	94,44	100	85,2	100	100	38,89	31,58	18,5	60	14,3
МАОУ «СОШ №7»	28 (21,7%)	0	20	8	0	100	95,24	76,7	100	-	28,57	21,43	13,3	100	-
МАОУ «Средняя школа №8»	13 (14,3%)	1	7	5	0	100	100	100	100	100	61,54	66,67	85,7	100	100
МАОУ «СОШ №10»	8 (14%)	0	3	5	0	100	100	100	100	100	37,50	11,11	0	50	0
<b>ИТОГО по городу</b>	<b>114 (18,2%)</b>	<b>3</b>	<b>39</b>	<b>70</b>	<b>2**</b>	<b>98,25</b>	<b>97,73</b>	<b>85,3</b>	<b>100</b>	<b>92,3</b>	<b>36,84</b>	<b>28,79</b>	<b>15,6</b>	<b>58,3</b>	<b>23,1</b>
<b>ИТОГО по ХМАО-Югре</b>							<b>97,96</b>	<b>81,11</b>	<b>99,52</b>	<b>92,23</b>		<b>33,23</b>	<b>21,1</b>	<b>55,02</b>	<b>48,65</b>

\* - процент сдававших подсчитан от общего количества выпускников на конец учебного года.

\*\* - по состоянию на 01.08.2018 2 человека - передача ОГЭ в сентябре 2018 года.

### Обществознание (по состоянию на 01.08.2018)

Общеобразовательная организация	Всего сдавали чел. (%*)	Получили отметки, чел.				Общая успеваемость, %					Качественная успеваемость, %				
		5	4	3	2	2018	2017	2016	2015	2014	2018	2017	2016	2015	2014
МАОУ СОШ №1	57 (76%)	2	25	29	1**	98,25	95,71	91,5	100	100	47,37	35,71	44,7	100	66,7
МАОУ «Средняя школа №3»	52 (59,8%)	0	27	24	1**	98,08	95,89	85	100	100	51,92	30,14	31,7	50	61,1
МАОУ «Средняя школа №5»	45 (49,5%)	1	14	28	2**	95,56	96,97	89,6	100	100	33,33	40,91	31,3	0	100
МАОУ «Средняя школа №6»	34 (35,1%)	0	11	20	3**	91,18	100	79,1	90,9	100	32,35	42,86	30,3	31,8	60
МАОУ «СОШ №7»	81 (62,8%)	1	38	38	4**	95,06	94,05	87,4	92,3	100	48,15	39,29	29,4	30,8	100

МАОУ «Средняя школа №8»	54 (59,3%)	4	29	21	0	100	100	93,3	100	100	61,11	53,33	46,7	100	100
МАОУ «СОШ №10»	33 (57,9%)	1	15	17	0	100	97,44	76,7	75	100	48,48	25,64	43,3	0	100
<b>ИТОГО по городу</b>	<b>356 (56,8%)</b>	<b>9</b>	<b>159</b>	<b>177</b>	<b>11**</b>	<b>96,91</b>	<b>96,77</b>	<b>86,02</b>	<b>94,8</b>	<b>100</b>	<b>47,19</b>	<b>38,11</b>	<b>35,5</b>	<b>42,9</b>	<b>67,3</b>
<b>ИТОГО по ХМАО-Югре</b>							<b>97,64</b>	<b>81,29</b>	<b>97,6</b>	<b>98</b>		<b>45,58</b>	<b>28,07</b>	<b>54,7</b>	<b>71,1</b>

\* - процент сдававших подсчитан от общего количества выпускников на конец учебного года.

\*\* - по состоянию на 01.08.2018 11 человек – передача ОГЭ в сентябре 2018 года.

**Результаты государственной итоговой аттестации выпускников 9 кл. общеобразовательных организаций города  
Когалыма в форме основного государственного экзамена в 2017-2018 учебном году (в сравнении с 2014, 2015, 2016, 2017  
годами)**

**Химия**

Общеобразовательная организация	Всего сдавали чел. (%*)	Получили отметки, чел.				Общая успеваемость, %					Качественная успеваемость, %				
		5	4	3	2	2018	2017	2016	2015	2014	2018	2017	2016	2015	2014
МАОУ СОШ №1	2 (2,7%)	2	0	0	0	100	100	87,5	-	100	100	80	50	-	100
МАОУ «Средняя школа №3»	11 (12,6%)	1	5	5	0	100	100	50	-	100	54,55	57,14	50	-	100
МАОУ «Средняя школа №5»	12 (13,2%)	1	8	3	0	100	100	100	100	100	75	87,5	66,7	100	100
МАОУ «Средняя школа №6»	17 (17,5%)	4	11	2	0	100	100	100	90	100	88,24	61,9	57,1	50	50
МАОУ «СОШ №7»	8 (6,2%)	2	3	3	0	100	100	100	100	-	62,5	82,35	25	100	-
МАОУ «Средняя школа №8»	17 (18,7%)	9	6	2	0	100	100	100	100	100	88,24	77,78	66,7	90,9	100
МАОУ «СОШ №10»	3 (5,3%)	0	3	0	0	100	100	100	-	100	100	100	100	-	100
<b>ИТОГО по городу</b>	<b>70 (11,2%)</b>	<b>19</b>	<b>36</b>	<b>15</b>	<b>0</b>	<b>100</b>	<b>100</b>	<b>96,36</b>	<b>96</b>	<b>100</b>	<b>78,57</b>	<b>71,76</b>	<b>54,55</b>	<b>76</b>	<b>86,7</b>



<b>ИТОГО по ХМАО-Югре</b>							<b>99,48</b>	<b>90,59</b>	<b>98,8</b>	<b>99,6</b>		<b>69,67</b>	<b>54,64</b>	<b>84,6</b>	<b>83,4</b>
---------------------------	--	--	--	--	--	--	--------------	--------------	-------------	-------------	--	--------------	--------------	-------------	-------------

### Английский язык

Общеобразовательная организация	Всего сдавали чел. (%*)	Получили отметки, чел.				Общая успеваемость, %					Качественная успеваемость, %				
		5	4	3	2	2018	2017	2016	2015	2014	2018	2017	2016	2015	2014
МАОУ СОШ №1	3 (4,0%)	0	1	2	0	100	-	50	-	-	33,33	-	0	-	-
МАОУ «Средняя школа №3»	5 (5,7%)	0	1	4	0	100	100	100	-	-	20	66,67	100	-	-
МАОУ «Средняя школа №5»	2 (2,2%)	1	1	0	0	100	100	100	100	100	100	50	42,9	100	100
МАОУ «Средняя школа №6»	5 (5,2%)	1	3	1	0	100	100	100	-	-	80	90	100	-	-
МАОУ «СОШ №7»	7 (5,4%)	0	5	2	0	100	100	63,6	100	-	71,43	50	45,5	100	-
МАОУ «Средняя школа №8»	19 (20,9%)	13	6	0	0	100	100	100	100	100	100	100	100	100	100
МАОУ «СОШ №10»	8 (14%)	4	3	1	0	100		100	100	-	87,5	-	80	100	-
<b>ИТОГО по городу</b>	<b>49 (7,8%)</b>	<b>19</b>	<b>20</b>	<b>10</b>	<b>0</b>	<b>100</b>	<b>100</b>	<b>87,8</b>	<b>100</b>	<b>100</b>	<b>79,59</b>	<b>85,71</b>	<b>68,29</b>	<b>100</b>	<b>100</b>
<b>ИТОГО по ХМАО-Югре</b>							<b>99,47</b>	<b>91,94</b>	<b>98,7</b>	<b>100</b>		<b>88,56</b>	<b>69,29</b>	<b>89,7</b>	<b>87,2</b>

### География (по состоянию на 01.08.2018)

Общеобразовательная организация	Всего сдавали чел. (%*)	Получили отметки, чел.				Общая успеваемость, %					Качественная успеваемость, %				
		5	4	3	2	2018	2017	2016	2015	2014	2018	2017	2016	2015	2014
МАОУ СОШ №1	40 (53,3%)	0	14	26	0	100	95,83	52,5	-	-	35	45,83	20	-	-
МАОУ «Средняя школа №3»	36 (41,4%)	1	16	19	0	100	95,45	69	-	-	47,22	43,94	34,5	-	-
МАОУ «Средняя школа №5»	59 (64,8%)	6	22	31	0	100	98	92,9	-	-	47,46	54	46,4	-	-

МАОУ «Средняя школа №6»	49 (50,5%)	0	13	31	5	89,8	100	80,6	100	-	26,53	38,1	35,5	100	-
МАОУ «СОШ №7»	83 (64,3%)	5	32	42	4	95,18	89,8	68,3	-	-	44,58	38,78	30	-	-
МАОУ «Средняя школа №8»	36 (39,6%)	7	18	11	0	100	100	95	100	-	69,44	80,49	45	100	-
МАОУ «СОШ №10»	28 (49,1)	1	10	17	0	100	100	86,7	100	-	39,29	70,27	53,3	100	-
<b>ИТОГО по городу</b>	<b>331 (52,8%)</b>	<b>20</b>	<b>125</b>	<b>177</b>	<b>9**</b>	<b>97,28</b>	<b>96,53</b>	<b>74,8</b>	<b>100</b>	<b>-</b>	<b>43,81</b>	<b>53,13</b>	<b>35,7</b>	<b>100</b>	<b>-</b>
<b>ИТОГО по ХМАО-Югре</b>							<b>97,66</b>	<b>78,41</b>	<b>100</b>	<b>?</b>		<b>57,84</b>	<b>39,8</b>	<b>88,24</b>	<b>?</b>

\* - процент сдававших подсчитан от общего количества выпускников на конец учебного года

\*\* - по состоянию на 01.08.2018 9 человек – передача ОГЭ в сентябре 2018 года.

**Результаты государственной итоговой аттестации выпускников 9 кл. общеобразовательных организаций города Когалыма в форме основного государственного экзамена в 2017-2018 учебном году (в сравнении с 2014, 2015, 2016, 2017 годами)**

**Физика**

Общеобразовательная организация	Всего сдавали чел. (%*)	Получили отметки, чел.				Общая успеваемость, %					Качественная успеваемость, %				
		5	4	3	2	2018	2017	2016	2015	2014	2018	2017	2016	2015	2014
МАОУ СОШ №1	7 (9,3%)	0	7	0	0	100	100	75	-	100	100	18,75	6,3	-	80
МАОУ «Средняя школа №3»	4 (4,6%)	0	3	1	0	100	100	75	100	-	75	71,4	12,5	0	-
МАОУ «Средняя школа №5»	13 (14,3%)	1	8	4	0	100	100	94,7	100	100	69,23	27,78	42,1	100	100
МАОУ «Средняя школа №6»	13 (13,4%)	2	4	7	0	100	100	93,8	100	100	46,15	50	37,5	66,7	72,7
МАОУ «СОШ №7»	24 (18,6%)	2	12	10	0	100	100	76,5	100	100	58,33	30	14,7	62,5	0
МАОУ «Средняя школа №8»	24 (26,4%)	7	15	2	0	100	100	100	100	-	91,67	75	36,8	100	-
МАОУ «СОШ №10»	6 (10,5%)	1	4	1	0	100	100	87,5	100	100	83,33	20	43,8	33,3	100

<b>ИТОГО по городу</b>	<b>91 (14,5%)</b>	13	53	25	0	100	100	85,94	100	100	72,53	44,07	27,34	72,1	75
<b>ИТОГО по ХМАО-Югре</b>							99,58	91,65	99,36	99,74		45,02	36,36	78,7	72,02

### История

Общеобразовательная организация	Всего сдавали чел. (%*)	Получили отметки, чел.				Общая успеваемость, %					Качественная успеваемость, %				
		5	4	3	2	2018	2017	2016	2015	2014	2018	2017	2016	2015	2014
МАОУ СОШ №1	0	-	-	-	-	-	-	80	-	-	-	-	20	-	-
МАОУ «Средняя школа №3»	9 (10,3%)	0	1	8	0	100	100	46,2	-	-	11,11	20	15,4	-	-
МАОУ «Средняя школа №5»	1 (1,1%)	0	1	0	0	100	100	50	-	-	100	50	16,7	-	-
МАОУ «Средняя школа №6»	1 (1%)	0	0	1	0	100	100	-	-	-	0	100	-	-	-
МАОУ «СОШ №7»	1 (0,8%)	0	1	0	0	100	100	50	100	-	100	28,6	50	0	-
МАОУ «Средняя школа №8»	3 (3,3%)	1	0	2	0	100	-	85,7	-	-	33,33	-	28,6	-	-
МАОУ «СОШ №10»	1 (1,8%)	0	1	0	0	100	100	0	-	-	100	0	0	-	-
<b>ИТОГО по городу</b>	<b>16 (2,6%)</b>	<b>1</b>	<b>4</b>	<b>11</b>	<b>0</b>	<b>100</b>	<b>100</b>	<b>57,8</b>	<b>100</b>	<b>-</b>	<b>31,25</b>	<b>35</b>	<b>22,2</b>	<b>0</b>	<b>-</b>
<b>ИТОГО по ХМАО-Югре</b>							97,86	59,04	76,19	?		42,91	18,49	47,62	?

### Литература

Общеобразовательная организация	Всего сдавали чел. (%*)	Получили отметки, чел.				Общая успеваемость, %					Качественная успеваемость, %				
		5	4	3	2	2018	2017	2016	2015	2014	2018	2017	2016	2015	2014
МАОУ СОШ №1	1 (1,3%)	0	1	0	0	100	100	-	-	-	100	0	-	-	-

МАОУ «Средняя школа №3»	0	-	-	-	-	-	100	100	-	-	-	100	100	-	-
МАОУ «Средняя школа №5»	4 (4,4%)	0	2	2	0	100	100	100	100	-	50	100	100	100	-
МАОУ «Средняя школа №6»	2 (2,1%)	1	0	1	0	100	-	100	-	-	50	-	42,9	-	-
МАОУ «СОШ №7»	2 (1,6%)	1	1	0	0	100	100	100	-	-	100	66,7	100	-	-
МАОУ «Средняя школа №8»	4 (4,4%)	1	3	0	0	100	100	-	-	-	100	50	-	-	-
МАОУ «СОШ №10»	0	-	-	-	-	-	100	100	100	-	-	0	50	100	-
<b>ИТОГО по городу</b>	<b>13 (2,1%)</b>	<b>3</b>	<b>7</b>	<b>3</b>	<b>0</b>	<b>100</b>	<b>100</b>	<b>100</b>	<b>100</b>	<b>-</b>	<b>76,92</b>	<b>53,85</b>	<b>66,67</b>	<b>100</b>	<b>-</b>
<b>ИТОГО по ХМАО-Югре</b>							<b>100</b>	<b>94</b>	<b>100</b>	<b>?</b>		<b>65,83</b>	<b>67,36</b>	<b>100</b>	<b>?</b>


\* - процент сдававших подсчитан от общего количества выпускников на конец учебного года


**Результаты ОГЭ-2018**  
**Информация о доле участников ОГЭ, получивших отметки «4» и «5», о среднем тестовом балле и средней отметке, полученной на ОГЭ в 2018 году (по состоянию на 01.08.2018)**


Предмет	Математика		Русский язык		История России		Обществознание		Физика		Химия		Биология		География		Информатика		Литература		Англ. язык	
	max	Кол-во участников Доля, сдавших на «4» и «5», %	Кол-во участников Доля, сдавших на «4» и «5», %	Кол-во участников Доля, сдавших на «4» и «5», %	Кол-во участников Доля, сдавших на «4» и «5», %	Кол-во участников Доля, сдавших на «4» и «5», %	Кол-во участников Доля, сдавших на «4» и «5», %	Кол-во участников Доля, сдавших на «4» и «5», %	Кол-во участников Доля, сдавших на «4» и «5», %	Кол-во участников Доля, сдавших на «4» и «5», %	Кол-во участников Доля, сдавших на «4» и «5», %	Кол-во участников Доля, сдавших на «4» и «5», %	Кол-во участников Доля, сдавших на «4» и «5», %	Кол-во участников Доля, сдавших на «4» и «5», %	Кол-во участников Доля, сдавших на «4» и «5», %	Кол-во участников Доля, сдавших на «4» и «5», %	Кол-во участников Доля, сдавших на «4» и «5», %	Кол-во участников Доля, сдавших на «4» и «5», %	Кол-во участников Доля, сдавших на «4» и «5», %	Кол-во участников Доля, сдавших на «4» и «5», %	Кол-во участников Доля, сдавших на «4» и «5», %	
ОО																						


МАОУ СОШ № 1	74	44,59	74	79,73	0	-	57	47,37	7	100	2	100	19	26,32	40	35	19	68,42	1	100	3	33,33
МАОУ «Средняя школа № 3»	84	33,33	84	77,38	9	11,11	52	51,92	4	75	11	54,55	20	30	36	47,22	31	32,26	0	-	5	20
МАОУ «Средняя школа № 5»	87	33,33	87	88,51	1	100	45	33,33	13	69,23	12	75	8	62,50	59	47,46	31	41,94	4	50	2	100
МАОУ «Средняя школа № 6»	97	32,99	97	81,44	1	0	34	32,35	13	46,15	17	88,24	18	38,89	49	26,53	55	74,55	2	50	5	80
МАОУ СОШ № 7	129	34,11	129	72,87	1	100	81	48,15	24	58,33	8	62,5	28	28,57	83	44,58	24	37,5	2	100	7	71,43
МАОУ «Средняя школа № 8»	90	65,56	90	88,89	3	33,33	54	61,11	24	91,67	17	88,24	13	61,54	36	69,44	10	100	4	100	19	100
МАОУ «СОШ № 10»	55	47,27	55	85,45	1	100	33	48,48	6	83,33	3	100	8	37,50	28	39,29	23	69,57	0	-	8	87,5
<b>Когалым 2018</b>	<b>616</b>	<b>40,75</b>	<b>616</b>	<b>81,33</b>	<b>16</b>	<b>31,25</b>	<b>356</b>	<b>47,19</b>	<b>91</b>	<b>72,53</b>	<b>70</b>	<b>78,57</b>	<b>114</b>	<b>36,84</b>	<b>331</b>	<b>43,81</b>	<b>193</b>	<b>58,03</b>	<b>13</b>	<b>76,92</b>	<b>49</b>	<b>79,59</b>
<b>Когалым 2017</b>	<b>598</b>	<b>47,32</b>	<b>598</b>	<b>80,43</b>	<b>20</b>	<b>35</b>	<b>433</b>	<b>38,11</b>	<b>118</b>	<b>44,07</b>	<b>85</b>	<b>71,76</b>	<b>132</b>	<b>28,79</b>	<b>288</b>	<b>53,13</b>	<b>68</b>	<b>77,94</b>	<b>13</b>	<b>53,85</b>	<b>35</b>	<b>85,71</b>
<b>ХМАО-Югра 2018</b>	<b>17576</b>	<b>48,76</b>	<b>17516</b>	<b>83,65</b>	<b>755</b>	<b>62,39</b>	<b>10442</b>	<b>51,65</b>	<b>2557</b>	<b>59,86</b>	<b>2303</b>	<b>74,19</b>	<b>4368</b>	<b>44,45</b>	<b>6522</b>	<b>55,27</b>	<b>6308</b>	<b>62,88</b>	<b>528</b>	<b>61,45</b>	<b>1186</b>	<b>84,64</b>
	Средний балл	><0	Средний балл	><0	Средний балл	><0	Средний балл	><0	Средний балл	>>0	Средний балл	>>0	Средний балл	><0	Средний балл	><0	Средний балл	><0	Средний балл	><0	Средний балл	>>0
	max-32 Средняя отметка		max-39 Средняя отметка		max-44 Средняя отметка		max-39 Средняя отметка		max-40 Средняя отметка		max-34 Средняя отметка		max-46 Средняя отметка		max-32 Средняя отметка		max-22 Средняя отметка		max-23 Средняя отметка		max-70 Средняя отметка	
МАОУ СОШ № 1	13,91	3,53	31,34	4,08	-	-	24,51	3,49	23,86	4,00	31,00	5,00	21,63	3,26	17,88	3,35	13,16	3,84	25	4	43,67	3,33
МАОУ «Средняя школа № 3»	12,65	3,36	28,85	3,94	20,56	3,11	24,94	3,50	23,50	3,75	18,00	3,64	22,00	3,25	18,92	3,50	10,68	3,45	-	-	41,8	3,2
МАОУ «Средняя школа № 5»	12,98	3,38	31,10	4,21	30	4	22,71	3,31	21,69	3,77	20,75	3,83	24,63	3,63	19,75	3,58	11,35	3,48	18,25	3,50	56,5	4,5
МАОУ «Средняя школа № 6»	13,38	3,38	30,84	4,06	15	3	21,76	3,24	23,00	3,62	22,76	4,12	23,94	3,44	16,76	3,16	14,83	4,09	20,50	4,00	49,6	4,0
МАОУ СОШ № 7	12,88	3,35	29,34	3,95	34	4	23,31	3,44	21,67	3,67	20,63	3,88	23,07	3,29	19,05	3,46	11,46	3,50	26,50	4,50	49,57	3,71
МАОУ «Средняя школа № 8»	17,62	3,97	32,79	4,38	24	3,67	25,74	3,69	26,29	4,21	26,00	4,41	28,62	3,69	21,97	3,89	18,30	4,80	24,50	4,25	61,21	4,68
МАОУ «СОШ № 10»	14,36	3,53	31,40	4,18	32	4	24,12	3,52	23,67	4,00	20,33	4,00	23,88	3,38	19,11	3,43	13,57	3,87	-	-	55,5	4,38

<b>Когалым 2018</b>	13,89	3,49	30,69	4,10	23,00	3,38	23,96	3,47	23,46	3,87	22,34	4,06	23,58	3,38	19,00	3,47	13,04	3,80	22,31	4,00	54,18	4,18	
<b>Когалым 2017</b>	14,30	3,52	30,42	4,10	20,95	3,35	23,30	3,39	19,04	3,48	21,94	4,01	22,19	3,29	20,14	3,65	14,85	4,09	14,62	3,77	57,4	4,54	
<b>ХМАО-Югра 2018</b>	14,6	3,5	31,30	4,1	26,2	3,7	24,4	3,5	22,1	3,72	22,72	4,01	25,1	3,5	20,2	3,6	13,3	3,7	21,4	3,8	55,5	4,2	
	z<0	z<0	z<0	z=0	z<0	z<0	z<0	z<0	z>0	z>0	z<0	z>0	z<0	z<0	z<0	z<0	z<0	z>0	z>0	z>0	z>0	z<0	z<0

 - лучший результат по городу

 - худший результат по городу

 - городской результат

 - окружной результат

**Результаты ЕГЭ-2018**  
**Количество участников и средний тестовый балл по предметам ЕГЭ-2018**  
 (\*с обучающимися в форме самообразования, очно-заочной, заочной)

Предмет	Математика (базовая)	Математика (профильная)	Русский язык	История России	Обществознание	Физика	Химия	Биология	География	Информатика	Литература	Англ. язык
	min	2018 г. - 36.	2018 г. - 27 б	2018 г. - 36 б	2018 г. - 32 б	2018 г. - 42 б	2018 г. - 36 б	2018 г. - 36 б	2018 г. - 36 б	2018 г. - 37 б	2018 г. - 40 б	2018 г. - 32 б
	2017 г. - 36.	2017 г. - 27 б	2017 г. - 36 б	2017 г. - 32 б	2017 г. - 42 б	2017 г. - 36 б	2017 г. - 36 б	2017 г. - 36 б	2017 г. - 37 б	2017 г. - 40 б	2017 г. - 32 б	2017 г. - 22 б
	2016 г. - 36.	2016 г. - 27 б	2016 г. - 36 б	2016 г. - 32 б	2016 г. - 42 б	2016 г. - 36 б	2016 г. - 36 б	2016 г. - 36 б	2016 г. - 37 б	2016 г. - 40 б	2016 г. - 32 б	2016 г. - 22 б
ОУ	2015 г. - 36.	2015 г. - 27 б	2015 г. - 24 б	2015 г. - 32 б	2015 г. - 42 б	2015 г. - 36 б	2015 г. - 36 б	2015 г. - 36 б	2015 г. - 37 б	2015 г. - 40 б	2015 г. - 32 б	2015 г. - 22 б
	-	2014 г. - 20 б	2014 г. - 24 б	2014 г. - 32 б	2014 г. - 39 б	2014 г. - 36 б	2014 г. - 36 б	2014 г. - 36 б	2014 г. - 37 б	2014 г. - 40 б	2014 г. - 32 б	2014 г. - 20 б

	-		2013 г. - 24 б		2013 г. - 36 б		2013 г. - 32 б		2013 г. - 39 б		2013 г. - 36 б		2013 г. - 36 б		2013 г. - 36 б		2013 г. - 37 б		2013 г. - 40 б		2013 г. - 32 б		2013 г. - 20 б	
	Кол-во	Средний балл**	Кол-во	Средний балл*	Кол-во	Средний балл	Кол-во	Средний балл	Кол-во	Средний балл	Кол-во	Средний балл	Кол-во	Средний балл	Кол-во	Средний балл	Кол-во	Средний балл	Кол-во	Средний балл	Кол-во	Средний балл	Кол-во	Средний балл
СОШ № 1	27	4,5	13	39,4	29	67,5	9	58,1	18	65,0	5	48,4	4	24,3	6	41,2	3	63,3	4	39,8	0	-	1	62,0
СОШ № 3	49	4,2	27	47,4	49	63,2	12	48,2	35	52,1	6	51,2	4	45,0	4	45,3	6	56,0	5	59,2	1	49,0	2	66,0
СОШ № 5	36	4,3	30	40,1	44	69,0	10	58,5	16	58,8	17	51,4	7	52,7	6	59,3	0	-	4	48,8	6	51,2	4	67,5
СОШ № 6	43	4,3	52	52,8	69	65,4	6	47,2	28	51,2	17	48,6	9	59,6	11	54,5	1	66,0	18	61,9	1	87,0	3	71,7
СОШ № 7	59	4,3	56	41,5	79	65,9	13	54,5	50	55,5	27	46,2	7	46,3	7	55,7	1	60,0	0	-	6	76,8	8	64,0
СОШ № 8	31	4,4	36	55,8	52	72,3	8	54,0	19	58,2	17	56,1	10	50,6	8	56,4	0	-	1	34,0	3	66,3	8	66,4
СОШ № 10	21	4,3	29	48,0	39	72,4	5	61,4	18	57,7	15	51,4	0	-	3	52,7	1	56,0	0	-	1	94	4	72,0

Коголым	266	4,3	243	47,2	361	67,6	63	54,2	184	55,9	104	50,1	41	49,1	45	52,8	12	59,0	32	56,2	18	66,5	30	67,0
2018 г.	266	4,3	243	47,2	361	67,6	63	54,2	184	55,9	104	50,1	41	49,1	45	52,8	12	59,0	32	56,2	18	66,5	30	67,0
2017 г.	278	4,1	273	44,9	398	68,0	67	52,5	217	53,8	125	50,5	35	55,5	43	52,3	15	59,3	33	60,9	20	60,4	32	62,8
2016 г.	300	3,7	297	47,1	435	66,0	58	53,5	226	51,5	133	47,4	44	51,2	66	47,9	15	57,0	38	54,0	27	56,9	33	67,3
2015 г.	176	3,6 6	320	43,2	415	67,3	59	49,9	251	53,7	114	49,1	37	55,6	68	50,6	6	60,8	38	62,3	22	58,7	28	69,8
2014 г.	-	-	451	43,1	451	64,5	76	48,5	275	54,2	127	45,6	35	51,8	38	55,1	9	56,9	32	62,6	19	55,1	21	66,2
2013 г.	-	-	495	49,6	495	64,3	85	60,5	323	65,6	137	53,8	38	68,7	60	50,1	14	70,8	47	61,8	11	72,3	16	80,8
2012 г.	-	-	494	44,0	495	62,1	55	52,8	276	55,2	147	40,4	33	55,4	56	54,4	12	64,0	42	59,5	17	63,8	15	60,4
ХМАО-Югра		4,4		50,4		69,2		52,3		54,7		57,7		55,9		52,1		57,1		59		64		68,3



в 2018 г.																				8		
Россия																						
в 2018 г.*	4,3		49,8		70,9		56,9															

Примечание.

• - результаты представлены с учетом результатов ЕГЭ обучающихся в форме самообразования, очно-заочной, заочной (согласно статистике РЦОИ)  $\geq 0$

\*\* В расчет среднего балла ЕГЭ по математике базового уровня включены результаты участников, сдавших ЕГЭ по математике на базовом уровне в основной срок и передававших ЕГЭ по математике на базовом уровне.

В расчет среднего балла ЕГЭ по математике профильного уровня включены результаты всех участников, сдававших ЕГЭ по математике на профильном уровне в основной срок и передававших ЕГЭ по математике на профильном уровне



- лучший средний балл по городу



- городской результат



- окружной результат

### Количество участников, количество неудовлетворительных результатов и доля успешно прошедших единый государственный экзамен в 2018 году (с обучающимися в форме самообразования, очно-заочной, заочной)

ОУ	Математика			Русский язык			История России			Обществознание			Физика		
	Кол-во участников	Ко-во неудовл. результатов (осн./повторно*)	Доля, % (по итогам ЕГЭ в основные сроки/окончательный результат*)	Кол-во участников	Ко-во неудовл. результатов (осн./повторно*)	Доля, % (по итогам ЕГЭ в основные сроки/окончательный результат*)	Кол-во участников	Ко-во неудовл. результатов	Доля успешно сдавших ЕГЭ, %	Кол-во участников	Ко-во неудовл. результатов	Доля успешно сдавших ЕГЭ, %	Кол-во участников	Ко-во неудовл. результатов	Доля успешно сдавших ЕГЭ, %
МАОУ СОШ №1	29	0	100	29	0	100	9	0	100	18	0	100	5	0	100
МАОУ «Средняя школа №3»	49	2/1	98	49	0	100	12	1	91,7	35	6	82,9	6	0	100
МАОУ «Средняя школа №5»	44	2/0	100	44	0	100	10	0	100	16	1	93,8	17	1	94,1

МАОУ «Средняя школа №6»	69	0	100	69	0	100	6	1	83,3	28	8	71,4	17	0	100
МАОУ СОШ №7	79	1/0	100	79	0	100	13	1	92,3	50	5	90,0	27	1	96,3
МАОУ «Средняя школа №8»	52	0	100	52	0	100	8	0	100	19	2	89,5	17	0	100
МАОУ «СОШ №10»	39	1/1	97,4	39	0	100	5	0	100	18	3	83,3	15	0	100
<b>Когалым, 2018</b>	<b>361</b>	<b>6/2</b>	<b>99,4</b>	<b>361</b>	<b>0</b>	<b>100</b>	<b>63</b>	<b>3</b>	<b>95,2</b>	<b>184</b>	<b>25</b>	<b>86,4</b>	<b>104</b>	<b>2</b>	<b>98,1</b>
2017 г.	398	9/2*	97,7/99,5*	398	1/0*	99,7/100*	67	1	98,5	217	23	89,4	125	4	96,8
2016 г.	435	22/12	97,2	435	1	99,8	58	4	93,1	226	39	82,7	133	10	92,5
2015 г.	415	78/0	81,2/100	415	0	100	59	4	93,2	251	31	87,7	114	5	95,6
<b>ХМАО-Югра в 2018 г.</b>			<b>6.98,2</b>	<b>п.95,3</b>		<b>99,1</b>			<b>91,9</b>			<b>86,2</b>			<b>97,3</b>
<b>Россия в 2018 г.</b>															

\* - представлен результат с учетом результатов пересдачи в основной период

ОУ	Химия			Биология			География			Информатика			Литература			Англ. язык		
	Кол-во участников	Ко-во неудовл. результатов	Доля успешно сдавших ЕГЭ, %	Кол-во участников	Ко-во неудовл. результатов	Доля успешно сдавших ЕГЭ, %	Кол-во участников	Ко-во неудовл. результатов	Доля успешно сдавших ЕГЭ, %	Кол-во участников	Ко-во неудовл. результатов	Доля успешно сдавших ЕГЭ, %	Кол-во участников	Ко-во неудовл. результатов	Доля успешно сдавших ЕГЭ, %	Кол-во участников	Ко-во неудовл. результатов	Доля успешно сдавших ЕГЭ, %
МАОУ СОШ №1	4	3	25	6	2	66,7	3	0	100	4	1	75	0	-	-	1	0	100
МАОУ «Средняя школа №3»	4	2	50	4	2	50,0	6	0	100	5	0	100	1	0	100	2	0	100
МАОУ «Средняя школа №5»	7	0	100	6	0	100	0	-	-	4	0	100	6	0	100	4	0	100
МАОУ «Средняя школа №6»	9	0	100	11	3	72,7	1	0	100	18	0	100	1	0	100	3	0	100
МАОУ СОШ №7	7	1	85,7	7	0	100	1	0	100	0	-	-	6	0	100	8	0	100

МАОУ «Средняя школа №8»	10	3	70	8	1	87,5	0	-	-	1	1	0	3	0	100	8	0	100
МАОУ «СОШ №10»	0	-	-	3	0	100	1	0	100	0	-	-	1	0	100	4	0	100
<b>Когалым, 2018</b>	<b>41</b>	<b>9</b>	<b>78,1</b>	<b>45</b>	<b>8</b>	<b>82,2</b>	<b>12</b>	<b>0</b>	<b>100</b>	<b>32</b>	<b>2</b>	<b>93,5</b>	<b>18</b>	<b>0</b>	<b>100</b>	<b>30</b>	<b>0</b>	<b>100</b>
2017 г.	35	5	85,7	43	5	88,4	15	0	100	33	0	100	20	0	100	32	1	96,9
2016 г.	44	8	81,8	66	18	72,7	15	0	100	38	5	86,8	27	1	96,3	33	0	100
2015 г.	37	0	100	69	10	85,5	6	0	100	38	2	94,4	22	0	100	28	0	100
<b>ХМАО-Югра в 2018 г.</b>			<b>83,3</b>			<b>87,8</b>			<b>96,1</b>			<b>92</b>			<b>97,9</b>			<b>99,9</b>
<b>Россия в 2018 г.</b>																		

*14 выпускников 9-11 классов получили аттестат с отличием. 9 выпускников 11-х классов медали Федерального и Окружного значения «За особые успехи в обучении» и «За особые успехи в учении»*

### **Результаты обучения по программе Международного бакалавриата**

Международный бакалавриат (International Baccalaureate) -международная программа среднего образования с общим для всех стран-участниц учебным планом, включающая в себя все лучшее, что есть в школьном образовании. Программа позволяет учащимся по всему миру получать качественное образование, соответствующее европейским стандартам. В настоящее время в Организацию Международного бакалавриата (IBO) входят около 3000 школ почти в 140 странах мира.

Дипломная программа (IB Diploma Programme) представляет собой уникальный предуниверситетский курс для старшеклассников, дающий возможность в конце обучения получить официально признанный диплом, предоставляющий право продолжить образование в лучших ВУЗах мира.

Модель Дипломной программы представляет собой круг, с шестью предметными группами, отвечающими основным областям познания:

1. Родной язык или язык обучения (Language A)
2. Второй современный язык (Language B)
3. Люди и Общества (Individuals and Societies)
4. Экспериментальные науки (Experimental Societies)
5. Математика и информатика (Mathematics and Computer Science)

## 6. Искусство (The Arts)

Центральными элементами модели, обеспечивающими целостность всей системы являются:

- Дипломная работа по одному из предметов (Extended Essay)
- Курс «Теория познания» (Theory of Knowledge)
- Программа «Творчество, Действие, Служение» (Creativity, Action, Service).

Учащийся *самостоятельно* формирует свой учебный план, выбирая по одному предмету из каждой предметной группы. В отдельных случаях допустимо изучение одного дополнительного предмета из групп 2-4. Изучение курса «Теория познания», выполнение дипломной работы и участие в программе «Creativity, Action, Service» является *обязательным* для всех.

Три из шести предметов изучаются на повышенном уровне — Higher Level (HL) (не менее 240 астрономических часов за 2 года), три предмета изучаются на стандартном уровне — Standard Level (SL) (не менее 150 астрономических часов за 2 года). Курс «Теория познания» (Theory of Knowledge) включает в себя не менее 100 астрономических часов за 2 года.

Обучение, оформление документации и сдача экзаменов осуществляется на английском языке (кроме курса «Родной язык и литература»).

Поступление в класс IB DP осуществляется по результатам конкурсного отбора, проходящего в апреле. Конкурсный отбор включает в себя тестирование учащихся по следующим предметам:

- ✂ английский язык (собеседование с преподавателем, написание эссе по одной из предложенных тем (на выбор)/грамматический тест);
- ✂ математика;
- ✂ литература.

Обучение проводится по индивидуальному учебному плану.

В настоящее время школа предлагает обучающимся в Дипломной программе IB следующие предметы:

Родной язык (Language A: Literature IB Diploma) : изучение литературы

- Английский язык (Language B: English IB Diploma)
- Немецкий язык (Language B ab initio -начальный уровень)
- География (Geography IB Diploma)
- История (History IB Diploma)
- Физика (Physics IB Diploma)
- Биология (Biology IB Diploma)
- Математика (Mathematics IB Diploma)
- Теория познания (Theory of Knowledge)

В 2015-2016 учебном году выпускниками Дипломной программы Международного Бакалавриата стали 4 выпускника, поступив в следующие ВУЗы: Москва, МГИМО, Вена, университет им. З. Фрейда, Прага, Пражский образовательный центр, Белгородский государственный университет.

В 2016-2017 уч.г. программу закончила одна ученица 11 класса IB, получила Диплом и поступила в Волгоградский госуниверситет на факультет «Востоковедение».

В 2017-2018 году 6 выпускников получили Свидетельства по предметам программы Международного бакалавриата и продолжили обучение в РГГУ, СПГУ, МГУ, СППУ им.Герцена на факультетах : «Зарубежное регионоведение. Европейский регион», «Перевод и переводоведение», «Международный менеджмент», « Лингвистика».

Учителя Дипломной программы регулярно обучаются на онлайн курсах или очных семинарах, организуемых опытными преподавателями МБ. Сертификаты о прохождении курсов.

Для учащихся проводятся дополнительные консультации по выполнению российской программы, составлен график зачетов и контрольных работ в течение учебного года. Ведется регулярный мониторинг выполнения программы.

#### Итоговое оценивание:

По окончанию программы в 11-м классе организация МБ проводит собственные международные экзамены по предметам, которые выбрал ученик для изучения в течение двух лет. Для получения полного Диплома необходимо сдать 6 экзаменов, для получения сертификата по отдельному предмету – 1 экзамен.

Письменные экзаменационные работы являются основным инструментом итогового оценивания. Обычно письменный экзамен состоит из двух или трех работ, выполняемых через некоторый промежуток времени, которые проверяются независимыми экзаменаторами Международного бакалавриата.

Материалы для экзаменов присылаются почтой из регионального офиса МБ. Во время экзамена на территории школы может находиться наблюдатель от организации МБ. По окончанию *каждого* экзамена пакет с экзаменационной работой отправляется в головной экзаменационный офис Великобритании. Итоговые научно-исследовательские работы по различным предметам высылаются электронной почтой на проверку в различные страны мира, в соответствии с графиком и именем преподавателя МБ (Великобритания, Индия, Германия, Латвия, Австралия – 2015-2016 уч.г.)

Максимальный балл, который может получить выпускник по предмету - 7. Максимальный балл Диплома - 45:42 балла за шесть изученных предметов и 3 поощрительных за блестящее выполнение дипломной работы (Extended Essay) и написание итогового эссе в рамках курса «Теория познания» (Theory of Knowledge).

Минимальный балл, который дает возможность студенту получить Диплом - 24 балла. Обязательным является выполнение требований по программе « Творчество, Действие, Служение» (Creativity, Action, Service)-программа внеклассной деятельности. Учащиеся МБ реализуют на практике волонтерские,

спортивные и творческие проекты. В феврале 2017г учащиеся Дипломной программы МАОУ «Средняя школа №8» приглашены повторно участвовать в международном проекте «Безопасные дороги» по программе CAS и представлять РФ в данном мероприятии, организованном компанией «RENAULT».

С родителями учащихся МБ проводятся индивидуальные встречи-собеседования один раз в две недели. Достижения в учебной и внеклассной деятельности регулярно отслеживаются и направляются на электронную почту родителей.

### **Участие учеников образовательной организации в различных мероприятиях и их достижения**

#### Внутришкольные мероприятия

Мероприятие	Количество участников	из них количество призовых мест
Олимпиады	978	728
Конкурсы	334	126
Соревнования	1205	619

**Внешкольные мероприятия** (участие учащихся и их результаты в различных интеллектуальных состязаниях, конкурсах городского, окружного, российского, международного уровня в 2017-2018 учебном году).

№ п/п	Мероприятие (при необходимости указать предмет)	Класс	Кол-во участ-ов	Количество призовых мест
1	2	3	4	5
<b>Городской уровень</b>				
1.	Муниципальный этап всероссийской олимпиады школьников	5-11	130	125
2.	Городская олимпиада младших школьников «Юниор»	4	42	13
3.	Городская олимпиада по ИКТ	6-9	18	4
4.	Муниципальный этап метапредметной олимпиады	5,6	6	3
5.	Муниципальный этап окружной олимпиады "Основы православной культуры"	4	6	4
6.	Свято-Елизаветинские чтения «Белый ангел России»	7-11	6	6
7.	Городская научно-исследовательская конференция "Шаг в будущее"	7-11	10	10
8.	Городская конференция младших школьников "Открытие"	5,6	8	8
9.	Конкурс проектов "Гости из будущего"	2-4	16	16
10.	Городской конкурс проектов "Творческий салют"	2-4	5	5
11.	Городской конкурс «Время проектов»	6-11	8	8
12.	Городская выставка-конкурс творческих проектов по образовательной области «Технология»	5-7	8	8
13.	Городской конкурс сочинений «Учитель-это призвание»	2-11	22	13
14.	Муниципальный этап региональной дистанционной олимпиады по	9-11	3	-

	истории, посвящённой 100 – летию окончания Первой мировой войны			
15	Муниципальный этап региональной дистанционной викторины под эгидой городской прокуратуры «Что я знаю о России»	9-11	2	2
16	Городской конкурс «Интеллектуальный марафон по физике»	7кл	команда (5чел.)	1
17	Городская краеведческая игра «Знай свой край»	4	Команда – 6 человек	1
18	Городская краеведческая игра «Знай свой край»	5-9	Команда – 5 человек	2
19	Городская экологическая игра «Мой дом Югра»	5-9	Команда – 5 человек	1
20	Муниципальный этап конкурса "Живая классика"	5-11	3	3
21	Муниципальный этап всероссийского конкурса "Живое слово"	5-11	6	6
22	Городской конкурс чтецов	5-11	15	14
23	Городской конкурс чтецов на иностранных языках	2-11	17	14
24	Кирилло-мефодиевские чтения	7-11	3	-
25	Городская игра чемпионата "Что? Где? Когда?"	9-10	команда (8 чел.)	1
26	Городской фестиваль проектных задач «Решаем проектные задачи – 2017»	<b>4-5</b>	Команда – 6 человек	6
27	Городская читательская конференция «Источник музыки и слов»	7-11	7	5
28	Городской конкурс выразительного чтения «Пусть слово живое разум и душу разбудит»	5-11	15	14
29	Всероссийского конкурса сочинений (муниципальный этап)	5-11	3	3
30	Городской конкурс эрудитов	9-11	1	1
31	Городские Кирилло – Мефодиевские чтения	7-9	3	<i>Сертификаты участников</i>
32	Молодёжный клуб любителей чтения «КЛЮЧ» в рамках Национальной программы поддержки и развития чтения	7-9	7	<i>Сертификаты участников</i>
33	Всероссийская акция в поддержку чтения Библионочь-2018	7	1	-
<b>Окружной уровень</b>				
Очная форма				
<i>Олимпиады</i>				
1.	Региональный этап всероссийской олимпиады школьников	9-11	15	-
2.	Региональный этап всероссийской олимпиады «Квадрат Декарта»	8-11	4	-
3.	Региональный этап всероссийской олимпиады им. Максвелла	8-11	2	-
4.	Региональная олимпиада по математике от ФСБ России	10-11	1	1

<i>Научно-исследовательская деятельность</i>				
5.	Региональный этап Всероссийского фестиваля творческих открытий и инициатив «Леонардо»	1-11	3	3
6.	Научно-практическая конференция «Выбор профессии: проблемы и перспективы молодых специалистов. Самоопределение, конкуренция, успех. Компетенции молодых специалистов»	9-11	3	1
<i>Другие мероприятия</i>				
7.	Первый региональный конкурс для детей и педагогов «Моя Югра»	9-11	4	1
8.	Учебно-научная школа для одаренных учащихся г. Тюмень	8-11	14	7
9.	Региональный этап межрегионального конкурса обучающихся общеобразовательных организаций «Ученик года-2018»	9-10	Команда (5 чел)	
10.	Конкурс литературных проектов «Югра литературная»	6	1	1
11.	Окружной конкурс чтецов о Великой Отечественной войне	6-8	8	1
<b>Всероссийский уровень</b>				
Очная форма				
<i>Олимпиады</i>				
1.	Всероссийская олимпиада по математике от ФСБ России	10-11	1	-
2.	II Всероссийская научно-практическая конференция «Современные тенденции инновационной политики в России» с международным участием	9-11	3	3
Заочная форма и дистанционная форма*				
<i>Олимпиады</i>				
3.	VII Всероссийская дистанционная олимпиада с международным участием по математике «РосКонкурс»	5-11	24	5
4.	Всероссийские предметные олимпиады «Вот задача»	2	25	25
5.	Всероссийские олимпиады по предметам «Познание и творчество»	3	6	5
6.	Православный Свято-Тихоновский гуманитарный университет. Основы светской этики.	4	11	8
7.	Всероссийская межпредметная олимпиада образовательного портала «Продлёнка»	1-4	12	11
<i>Другие мероприятия</i>				
8.	Всероссийский конкурс по математике «Копилка знаний»	5-11	60	41
9.	Всероссийский конкурс по математике портала «Учи.ру»	5-11	86	30
10.	Всероссийская конкурсная программа «Exam Trainer»	5-11	37	37
11.	Всероссийский мониторинг по английскому языку для 9 классов «Checkpoint»	9	19	-
12.	Всероссийский творческий конкурс «Сталинград. Судьба человека»	5-11	1	1
13.	Всероссийский конкурс «Дети пишут стихи»	5-11	1	1



14.	Всероссийский конкурс по английскому языку «Red bus»	5-11	52	43
	<i>Научно-исследовательская деятельность</i>			
15.	Заочный всероссийский конкурс исследовательских работ учащихся «Юность. Наука. Культура»	5-11	1	1
16.	Заочный всероссийский конкурс исследовательских работ учащихся «Шаги в науку»	5-11	1	1
17.	Всероссийский конкурс научно-исследовательских и творческих работ учащихся «Литературная Россия»	5-11	1	1
18.	Всероссийский конкурс научно-исследовательских и творческих работ учащихся	5-11	5	5
<b>Международный уровень</b>				
<b>Заочная форма и дистанционная форма</b>				
1.	Международный мониторинговый проект «Эрудит-марафон учащихся»	1-4	147	12 победителей на международном уровне; 21 победитель на региональном уровне; 82 призёра на региональном уровне. <b>1 место</b> в рейтинге ХМАО Югры
2.	Международный образовательный конкурс «Олимпис-2017» (Осенняя сессия)	2-11	170	44 медали, 294 диплома I, II, III степени, 46 похвальных грамот
3.	Международный образовательный конкурс «Олимпис-2018» (весенняя сессия)	2-11	131	226 дипломов I, II, III степени; 43 похвальные грамоты; 17 медалей
4.	Международная игра-конкурс «Гелиантус – 2017»	1-4	292	13
5.	Международная игра-конкурс «Русский медвежонок – языкознание для всех»	2-11	286	2
6.	Международные дистанционные олимпиады «Знанию»	2	10	10
7.	Международный конкурс «Законы экологии»	1-4	6	6
8.	Международный мониторинговый проект для учащихся 1-4 классов «Эрудит – Марафон учащихся»	1-4	945 – 365 детей	Международный уровень-12 призёров Региональный уровень – 103 призёра
9.	Международный конкурс «Финансовая грамотность»	4	1	1
10.	Международный конкурс «Толерантный мир»	4	1	1
11.	Международный конкурс «Безопасность в сети Интернет»	4	1	1
12.	IX Международная акция «Читаем детям о войне»	7-8	53	Дипломы участников
13.	Международная олимпиада по английскому языку «Your challenge», Всероссийского Образовательного Портала "Продленка"	5–11	4	4
14.	Международный конкурс по английскому языку «Круговорот знаний»	6	28	26
15.	Международный конкурс по английскому языку «Skyeng»	6-10	46	33
16.	Международный дистанционный лексический конкурс «English Crossword»	2-4	21	17

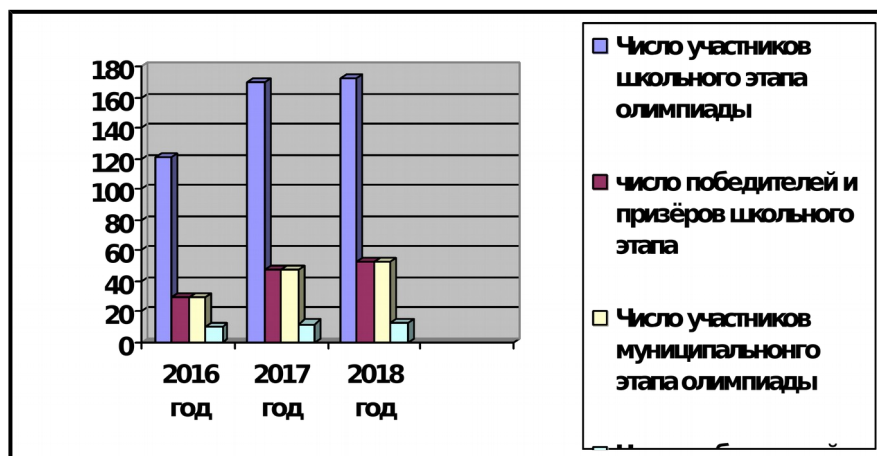
## Результативность участия в конкурсах различного уровня 2018 год

### Муниципальные и школьные олимпиады (начальные классы)

№ п/п	Количество учащихся	2016			2017			2018		
		2кл.	3кл.	4 кл.	2 кл.	3кл.	4 кл.	2кл.	3кл.	4 кл.
1.	класс									
2.	Всего уч-ся	125	131	148	149	118	143	132	152	127
3.	Приняли участие в школьной олимпиаде:									
	-русский язык	19	32		42	35		37	31	
	-математика	28	33		41	35		43	34	
	-окружающий мир	28	34		44	41		43	34	
	-литературное чтение								30	
4.	Победители и призёры школьного этапа олимпиады									
	русский язык	5	8		8	8		12	10	
	математика	4	4		7	6		3	11	
	окружающий мир	5	5		7	9		10	11	
	литературное чтение								9	
5.	Школьный этап олимпиады младших школьников «Юниор»									
6.	Кол-во участников школьного этапа олимпиады младших школьников «Юниор»									
	-русский язык			33			49			43
	-математика			28			28			40
	окружающий мир			30			50			46
	литературное чтение			30			43			43
7.	Победители и призёры школьного этапа олимпиады младших школьников «Юниор»									
	-русский язык			9			16			13
	-математика			5			5			13
	окружающий мир			7			15			15
	литературное чтение			9			11			12
8.	Муниципальный этап олимпиады младших школьников «Юниор»									
	Количество участников									
	-русский язык			9			16			13
	-математика			5			5			13
	окружающий мир			7			15			15
	литературное чтение			9			11			12
9.	Победители и призёры муниципального этапа олимпиады младших школьников «Юниор»									
	-русский язык			1 победитель, 3 призёра			1 победитель			4 Призёра

						1 призёр			
	-математика			2 победителя		2 победителя			3 победителя 1 призёр
	-окружающий мир			3 победителя, 1 призёр		4 призёра			1 призёр
	-литературное чтение			1 победитель, 3 призёра		4 призёра			4 призёра

Из данной таблицы видно, что за последние три года процент участников школьных предметных олимпиад стабильно высокий, наблюдается значительное повышение числа победителей и призёров школьных предметных олимпиад (от 17% в среднем в 2016 году до 26% в 2018 году).



С 2016 по 2018 год наблюдается рост числа участников школьного этапа всероссийской олимпиады школьников и школьного этапа олимпиады младших школьников «Юниор» (от 121 в 2016 году до 172 в 2018 году). В 2018 году возросло количество победителей и призёров школьного этапа всероссийской олимпиады и олимпиады «Юниор» по сравнению с 2016 годом на 6% и составило в среднем 30%. При этом число победителей и призёров муниципального этапа в сравнении с результатами 2016 года ниже (от 33% в 2016 году до 24% в 2018 году).

Традиционным является участие обучающихся МАОУ «Средняя школа № 8» во всероссийской олимпиаде школьников.

**Всероссийская олимпиада школьников (7-11классы) муниципальный этап:**

Учебный год	Количество чел./участие	Количество призовых мест
2014 год	254	109=43%
2015 год	258	122=47%
2016 год	261	127=49%
2017 год	265	125=40%
2018 год	328	132=42%

\* КОЛИЧЕСТВО ПРИЗОВЫХ МЕСТ

### В муниципальном этапе в сравнении со школами города

ОУ	№ 1	№ 3	№ 5	№ 6	№ 7	№ 8	№ 10
2014 год	29	10	34	38	59	<b>109</b>	32
2015 год	31	18	50	38	52	<b>122</b>	38
2016 год	36	15	38	26	72	<b>127</b>	23
2017 год	17	13	26	37	67	<b>125</b>	27
2018 год	27	12	34	28	55	<b>132</b>	27

Всероссийская олимпиада школьников (5-11классы) региональный этап:

Учебный год	Кол-во участников	Кол-во победителей и призеров
2014 год	19	4
2015 год	20	-
2016 год	10	2
2017 год	16	3
2018 год	15	-

Всероссийская олимпиада школьников – заключительный этап:

Учебный год	Предмет	Участник/результат
2011-2012	история	Евдокимов И. -призер
2011-2012	биология	Обухова А.- участник
2015-2016	литература	Степура У.- участник
2016-2017	-	-
2017-2018	-	-

**Количество участников, победителей и призеров муниципального конкурса проектов младших школьников «Гости из будущего», «Творческий салют»:**

	2016	2017	2018
Количество проектов	13	14	21
Победители и призёры	12 (2 победителя, 10 призеров) – 92%	14 (8 победителей, 6 призеров) – 100%	14(6 победителей, 15 призеров) –100%

**НИК «Шаг в будущее» для старших школьников:**

Муниципальный уровень

Календарный год	Всего работ	Победители и призёры
2014 год	15	13
2015 год	7	7
2016 год	6	7
2017 год	4	4
2018 год	9	7

**Городская конференция младших школьников (5-6 классы) «Открытие»:**

Календарный год	Всего работ	Победители и призёры
2014 год	14	11
2015 год	6	5

2016 год	4	5
2017 год	6	6
2018 год	6	6

Из данной таблицы видно, что за последние три года процент участников финальных этапов предметных олимпиад стабильно высокий, наблюдается повышение количества участников как в школьных, так и в муниципальных олимпиадах. Доля учащихся 2-3 классов, принявших участие в школьных предметных олимпиадах, составляет: 31% в 2014-2015 уч.г., 24% в 2015-2016 уч.г., 29% в 2016-2017 уч.г. от общего количества обучающихся. Наблюдается повышение общего количества участников в школьном этапе олимпиады «Юниор» (от 23% в 2015-2016 уч.г. до 30% в 2016-2017 уч.г.); повышение количества участников муниципального этапа олимпиады «Юниор» (от 23% в 2015-2016 уч. году до 29% в 2016-2017 уч. году),

В 2016-2017уч.г. остаётся стабильным процент призёров и победителей от общего количества участников школьных олимпиад (18%). Следует учесть, что общее число участников школьных предметных олимпиад выросло. Отсюда следует вывод, что общая подготовка учащихся 2-3 классов к школьным олимпиадам, к школьному и муниципальному этапам олимпиады младших школьников «Юниор» отличается большей качественностью. В 2016-2017 уч. году возросло количество победителей и призёров школьного этапа олимпиады «Юниор» от общего числа участников на 3% по сравнению с 2015-2016 уч. годом. При этом число победителей и призёров муниципального этапа в сравнении с результатами 2015-2016 уч. года значительно ниже (от 46% в 2015-2016 уч. году до 32% в 2016-2017 учебном году).

Неуклонно растёт количество участников и призовых мест на разных этапах всероссийской олимпиады школьников.

*Анализ таблиц показывает, что за последние годы качество участия и количество участников всех этапов всероссийской олимпиады школьников остаётся стабильно высоким. На региональном этапе олимпиады учащиеся школы стабильно входят в десятку лидеров по отдельным предметам. За школой остаётся лидирующее положение в муниципальном этапе всероссийской олимпиады школьников\*.*

**Приоритетной остаётся работа по развитию исследовательских и проектных навыков учащихся,** поскольку у одарённых детей чётко проявляется потребность в исследовательской и поисковой активности, как одно из условий, позволяющее учащимся погрузиться в творческий процесс обучения.

Наблюдается стабильность участия обучающихся начальной школы в конкурсах проектов на муниципальном уровне. При этом следует отметить положительную динамику результативности участия. Число победителей и призёров конкурсов, проектных и исследовательских работ учащихся начальной школы составляет 100%, число победителей – 57%.

*Существенно сократился диапазон секций, на которые были представлены работы учащихся школы на НИК «Шаг в будущее». Однако, учащиеся 5-6 классов проявляют повышенный интерес к проектной деятельности, результаты которой отражены в таблице «Открытие».*

*Качество участия в исследовательских проектах для начальной школы: «Гости из будущего», «Творческий салют» муниципального уровня остаётся стабильно высоким.*

*В целом, педагогический коллектив и учащиеся представляют свои исследовательские работы на разных уровнях, не ограничиваясь традиционными муниципальными и региональными мероприятиями.*

**Ежегодно учащиеся школы становятся победителями, призерами, лауреатами и участниками в различных интеллектуальных и творческих конкурсах всех уровней (см. документ «Статистическая отчетность школы»).** Учащиеся школы приняли результативное участие в 3 очных окружных, 16 всероссийских и 25 международных конкурсах в различных формах в 2016-2017 учебном году. В 2016-2017 учебном году спектр заочных и дистанционных олимпиад, в которых школьники принимали активное участие, остается стабильным. *Охват учащихся интеллектуальными конкурсами за учебный год составил 100%.*

**Мониторинг является основой принятия всех управленческих решений в школе.** В рамках модели работы с одаренными детьми он осуществляется по всем направлениям: психолого-педагогическая диагностика, мониторинг работы системы, использования новых педагогических технологий, качества обучения, мониторинг индивидуальных достижений учащегося. Создание *"портфеля"* индивидуальных достижений учащихся (*портфолио*) является одной из наиболее ярких форм оценивания возможностей и достижений учащегося, это тоже своеобразный мониторинг. Ежегодно лучшее портфолио достижений учащихся оценивается на муниципальном конкурсе «Лучший ученик общеобразовательной школы», где наши учащиеся становятся обладателями этого гранта.

<b>Учебный год</b>	<b>Обладатель гранта «Лучший ученик общеобразовательной школы»</b>
2010-2011	Козынцева У., 10А класс
2011-2012	Сергиенко М., 11А класс
2012-2013	Ванюшкина Н., 11Б класс
2013-2014	Евдокимов И., 11А класс
2014-2015	Трофимов П., 11Б класс
2015-2016	Басарабец А., 11М класс
2016-2017	Макиенко А., 11Б класс

**В школе выстроена система поощрения одарённых детей и их наставников:** значимые успехи освещаются телекомпанией «Инфосервис», все достижения учащихся и их педагогов выносятся на школьный сайт, вручаются благодарственные письма, грамоты, денежные премии, а в нашей школе одаренные дети получают ещё и бесплатную возможность различных образовательных поездок, начиная от нашего региона, заканчивая международными поездками.

*Таким образом, можно сказать, что система работы с одаренными детьми в школе находится на стабильном уровне, а результаты её функционирования дают качественные результаты.*

## **Финансово-экономическая деятельность.**

*Финансирование расходов МАОУ "Средняя школа №8"  
Сведения о выделении средств и выполнении мероприятий в рамках  
субсидий на иные цели*



Наименование субсидии (бюджетной инвестиции)	Код цели	Наименование мероприятия	Утверждено плановых назначений, руб	Исполнено, руб
1	2	3	4	5
Субсидия на реализацию мероприятий, проводимых в рамках муниципальной программы "Развитие образования в городе Когалыме "	200.20.0001	п.п. 1.1.3. Финансирование МАОУ "СОШ №8" в рамках проекта "Формула успехов"	3 500 000,0 0	3 500 000,00
Субсидия на реализацию мероприятий, проводимых в рамках муниципальной программы "Развитие образования в городе Когалыме "	200.20.0001	п.п.1.1.1. Развитие системы выявления, поддержки, сопровождения и стимулирования одаренных детей в различных сферах деятельности школы	325 363,8 6	325 363,86
Субсидия на реализацию мероприятий, проводимых в рамках муниципальной программы "Развитие образования в городе Когалыме "	200.20.0001	п.п. 1.3.1 (средства ПАО "НК" "Лукойл") на реализацию развивающих и познавательных программ для детей (школы)	842 220,0 0	842 220,0 0
Субсидия на реализацию мероприятий, проводимых в рамках муниципальной программы "Развитие образования в городе Когалыме "	200.20.0001	п.п.1.3.1. Обеспечение доступности качественного общего образования в соответствии с современными требованиями, оснащение МТБ (сре-ва по распоряжению Правительства ТО)	1 192 338,00	1 192 338,00
Субсидия на реализацию мероприятий, проводимых в рамках муниципальной программы "Развитие образования в городе Когалыме "	200.20.0001	п.п.3.1.2. Организация и проведение городского конкурса среди общеобразовательных организаций на лучшую подготовку граждан РФ к военной службе	15 000,0 0	15 000,0 0
Субсидия на реализацию мероприятий, проводимых в рамках муниципальной программы "Обеспечение прав и законных интересов населения города Когалыма в от	200.20.0005	п.п. 1.5.1. Проведение городских конкурсов: "Государство. Право. Я", "Юный помощник полиции"	10 000,0 0	10 000,0 0
Субсидия на реализацию мероприятий, проводимых в рамках муниципальной программы "Обеспечение прав и законных интересов населения города Когалыма в от	200.20.0005	п.п. 1.5.3. Проведение семинаров, семинаров-тренингов, конференций, конкурсов, "Круглых столов, совещаний для специалистов, преподавателей общественных организаций, волонтеров, занимающихся решением вопросов профилактики правонарушений среди подростков. Повышение профессионального уровня, квалификации специалистов субъектов профилактики правонарушений	11 850,00	11 850,00
Субсидия на реализацию мероприятий, проводимых в рамках муниципальной программы "Обеспечение прав и законных интересов населения города Когалыма в от	200.20.0005	п.п.1.7.4. Приобретение для образовательных организаций оборудования, позволяющего в игровой форме формировать навыки безопасного поведения на дороге. Приобретение и распространение световозвращающих элементов среди воспитанников и	41 300,0 0	41 300,00

и про  
года,  
Проб

инга  
ного  
(см.

Субсидия на реализацию мероприятий, проводимых в рамках муниципальной программы "Обеспечение прав и законных интересов населения города Когалыма в от	200.20.0005	п.п. 2.1.1. Проведение семинаров, семинаров - тренингов, конференций, конкурсов, "круглых столов", совещаний для специалистов, представителей общественных организаций, волонтеров, занимающихся решением вопросов по проблемам наркомании. Повышение профессионального уровня, квалификации специалистов субъектов профилактики, занимающихся пропагандой здорового образа жизни. Приобретение учебно-методических программ, пособий по профилактике наркомании	21 430,0 0	21 430,0 0
Субсидия на реализацию мероприятий, проводимых в рамках муниципальной программы "Профилактика экстр	200.20.0007	п.п. 1.3.1. "Доустановка видеокамер в образовательных организациях города Когалыма"	155 580,9 5	155 580,95
Субсидия на реализацию мероприятий, проводимых в рамках муниципальной программы "Профилактика экстр	200.20.0007	п.п. 1.3.2 Выполнение мероприятий по укреплению антитеррористической защищенности образовательных организаций (установка турникетов СКУД)	1 405 560,0 0	1 405 560,00
Субсидия на выплаты социального характера, гарантий и компенсаций работникам бюджетных и автономных учреждений города Когалыма	200.20.0008	п.п.1.3.1.Обеспечение доступности качественного общего образования в соответствии с современными требованиями, оснащение МТБ школы МБ	2 795 962,2 7	2 795 962,27
Субсидия на выплату единовременного денежного вознаграждения при прекращении трудовых отношений и выходе на пенсию	200.20.0009	п.п.1.3.1.Обеспечение доступности качественного общего образования в соответствии с современными требованиями, оснащение МТБ школы МБ	250 808,9 4	250 808,94
Субсидия на проведение работ, оказание услуг текущего и капитального характера	200.20.0011	п.п.1.3.1.Обеспечение доступности качественного общего образования в соответствии с современными требованиями, оснащение МТБ школы МБ	51 837,0 0	51 837,0 0
Субсидия на проведение работ, оказание услуг текущего и капитального характера	200.20.0011	п.п.4.2.1.Обеспечение комплексной безопасности и комфортных условий образовательной деятельности в учреждениях и организациях общего и дополнительного образования школы	10 811 807,82	10 811 807,82
Субсидия на реализацию мероприятий, проводимых в рамках муниципальной программы "Развитие образования в городе Когалыме на 2014-2017 годы"	200.20.0014	п.п.1.3.1.Обеспечение доступности качественного общего образования в соответствии с современными требованиями, оснащение МТБ школы МБ	1 581 771,6 9	1 581 771,69
<b>ВСЕГО</b>			<b>23 012 830,53</b>	<b>23 012 830,53</b>

**Сведения о выделении средств и выполнении мероприятий в рамках субсидий на выполнение муниципального задания**

Наименование субсидии на выполнение муниципального задания	Мероприятие	Наименование мероприятия/расходов	Выделено, руб	Исполнено, руб
1	2	3	4	5

**Субсидия на выполнение муниципального задания (окружной бюджет)**

Нормативные затраты на оказание муниципальной услуги (выполнения работ) МАОУ "Средняя школа №8	03.02.33	п.п.1.3.1.Обеспечение доступности качественного общего образования в соответствии с современными требованиями, оснащение МТБ	<b>138 640 172,00</b>	<b>138 579 877,40</b>
--	----------	--	-----------------------	-----------------------